



Diário Oficial do **MUNICÍPIO**

Prefeitura Municipal de Cairu

1

Segunda-feira • 29 de Novembro de 2021 • Ano • Nº 5390

Esta edição encontra-se no site oficial deste ente.

Prefeitura Municipal de Cairu publica:

- Relatório Resumido da Execução Orçamentária - 5º Bimestre 2021.



Lei exige que todo gestor publique seus atos no seu veículo oficial para que a gestão seja mais transparente. A Imprensa Oficial cumpre esse papel.

Imprensa Oficial
a publicidade legal
levada a sério

Relatório Resumido da Execução Orçamentária



ESTADO DA BAHIA
MUNICÍPIO DE CAIRU
Balanco Orçamentário

RREO – Anexo I (LRF, Art. 52, inciso I, alíneas "a" e "b" do inciso II e §1º)

SETEMBRO-OUTUBRO/2021

R\$ 1,00

RECEITAS	PREVISÃO INICIAL	PREVISÃO ATUALIZADA (a)	RECEITAS REALIZADAS				SALDO A REALIZAR (a-c)
			Nº Rlimetro (b)	% (b/a)	Δté o Rlimetro (c)	% (c/a)	
RECEITAS (EXCETO INTRA-ORÇAMENTÁRIAS) (I)	98.400.000,00	98.400.000,00	20.557.549,37	20,89	93.137.212,82	94,65	5.262.787,18
Receitas Correntes	95.934.000,00	95.934.000,00	20.557.549,37	21,42	92.847.782,35	96,78	3.086.217,65
Impostos, Taxas e Contribuições de Melhoria	13.700.400,00	13.700.400,00	3.953.314,90	28,85	12.594.091,47	91,92	1.106.308,53
Impostos	8.986.000,00	8.986.000,00	2.791.417,33	31,06	8.361.140,32	93,04	624.859,68
Taxas	4.714.400,00	4.714.400,00	1.161.897,57	24,64	4.232.951,15	89,78	481.448,85
Contribuições	1.698.300,00	1.698.300,00	240.673,73	14,17	1.244.865,20	73,30	453.434,80
Contribuição para o Custeio do Serviço de Iluminação Pública	1.698.300,00	1.698.300,00	240.673,73	14,17	1.244.865,20	73,30	453.434,80
Receita Patrimonial	228.700,00	228.700,00	136.286,58	59,59	282.470,17	123,51	-53.770,17
Exploração do Patrimônio Imobiliário do Estado	122.700,00	122.700,00	0,00	0,00	0,00	0,00	122.700,00
Valores Mobiliários	106.000,00	106.000,00	136.286,58	128,57	282.470,17	266,48	-176.470,17
Receita de Serviços	60.000,00	60.000,00	6.763,20	11,27	37.197,81	61,99	22.802,19
Serviços e Atividades Referentes à Saúde	60.000,00	60.000,00	6.763,20	11,27	37.197,81	61,99	22.802,19
Transferências Correntes	80.179.300,00	80.179.300,00	16.149.196,75	20,14	78.400.000,81	97,78	1.779.299,19
Transferências da União e de suas Entidades	35.345.900,00	35.345.900,00	7.042.540,60	19,92	36.289.161,39	102,66	-943.261,39
Transferências dos Estados e do Distrito Federal e de suas Entidades	26.655.600,00	26.655.600,00	6.050.156,20	22,69	27.404.291,00	102,80	-748.691,00
Transferências de Outras Instituições Públicas	18.177.800,00	18.177.800,00	3.056.499,95	16,81	14.706.548,42	80,90	3.471.251,58
Outras Receitas Correntes	67.300,00	67.300,00	71.314,21	105,96	289.156,89	429,65	-221.856,89
Multas Administrativas, Contratuais e Judiciais	30.400,00	30.400,00	7.692,97	25,30	14.143,06	46,52	16.256,94
Indenizações, Restituições e Ressarcimentos	0,00	0,00	7.130,55	0,00	138.481,02	0,00	-138.481,02
Demais Receitas Correntes	36.900,00	36.900,00	56.490,69	153,09	136.532,81	370,00	-99.632,81
Receitas de Capital	2.466.000,00	2.466.000,00	0,00	0,00	289.430,47	11,73	2.176.569,53
Transferências de Capital	2.466.000,00	2.466.000,00	0,00	0,00	289.430,47	11,73	2.176.569,53
Transferências da União e de suas Entidades	2.466.000,00	2.466.000,00	0,00	0,00	289.430,47	11,73	2.176.569,53
RECEITAS (INTRA-ORÇAMENTÁRIAS) (II)	-	-	-	-	-	-	-
SUBTOTAL DAS RECEITAS (III) = (I + II)	98.400.000,00	98.400.000,00	20.557.549,37	20,89	93.137.212,82	94,65	5.262.787,18
OPERAÇÕES DE CRÉDITO / REFINANCIAMENTO (IV)	-	-	-	-	-	-	0
Operações de Crédito Internas	-	-	-	-	-	0,00	0
Mobiliária	-	-	-	-	-	-	0
Contratual	-	-	-	-	-	-	0
Operações de Crédito Externas	-	-	-	-	-	0,00	0
Mobiliária	-	-	-	-	-	-	0
Contratual	-	-	-	-	-	-	0
TOTAL DAS RECEITAS (V) = (III + IV)	98.400.000,00	98.400.000,00	20.557.549,37	20,89	93.137.212,82	94,65	5.262.787,18
DÉFICIT (VI)	-	-	-	-	-	-	0
TOTAL COM DÉFICIT (VII) = (V + VI)	98.400.000,00	98.400.000,00	20.557.549,37	20,89	93.137.212,82	94,65	5.262.787,18
SALDOS DE EXERCÍCIOS ANTERIORES	-	0,00	-	-	-	-	0

Recursos Arrecadados em Exercícios Anteriores - RPPS

Superávit Financeiro Utilizado para Créditos Adicionais

0

DESPESAS	DOTAÇÃO INICIAL (d)	DOTAÇÃO ATUALIZADA (e)	DESPESAS EMPENHADAS		SALDO A EMPENHAR (g) = (e-f)	DESPESAS LIQUIDADAS		SALDO A LIQUIDAR (i) = (g-h)	DESPESAS PAGAS ATÉ O BIMESTRE (j)	INSCRITAS RP NÃO PROCESSADOS (k)
			No Bimestre	Até o Bimestre (f)		No Bimestre	Até o Bimestre (h)			
DESPESAS (EXCETO INTRA-ORÇAMENTÁRIAS) (VIII)	98.400.000,00	107.350.000,00	8.941.632,58	93.342.348,04	14.007.651,96	16.862.889,94	75.141.097,35	32.208.902,65	74.921.669,32	
DESPESAS CORRENTES	92.987.800,00	96.502.080,70	9.067.026,87	87.589.699,46	8.912.381,24	15.989.568,90	70.926.528,87	25.575.551,83	70.769.079,83	
PESSOAL E ENCARGOS SOCIAIS	48.548.400,00	48.176.628,25	2.671.588,13	46.165.481,54	2.011.146,71	7.207.988,18	37.536.917,75	10.639.710,50	37.501.996,40	
JUROS E ENCARGOS DA DÍVIDA	34.500,00	0,00	0,00	0,00	0,00	0,00	0,00	0,00	0,00	
OUTRAS DESPESAS CORRENTES	44.404.900,00	48.325.452,45	6.395.438,74	41.424.217,92	6.901.234,53	8.781.580,72	33.389.611,12	14.935.841,33	33.267.083,43	
DESPESAS DE CAPITAL	4.447.200,00	9.882.919,30	-125.394,29	5.752.648,58	4.130.270,72	873.321,04	4.214.568,48	5.668.350,82	4.152.589,49	
INVESTIMENTOS	3.791.600,00	8.024.219,30	-125.394,29	3.893.948,58	4.130.270,72	539.932,16	2.487.406,08	5.536.813,22	2.425.427,09	
AMORTIZAÇÃO DA DÍVIDA	655.600,00	1.858.700,00	0,00	1.858.700,00	0,00	333.388,88	1.727.162,40	131.537,60	1.727.162,40	
RESERVA DE CONTINGÊNCIA	965.000,00	965.000,00	0,00	0,00	965.000,00	0,00	0,00	965.000,00	0,00	
RESERVA DE CONTINGÊNCIA	965.000,00	965.000,00	0,00	0,00	965.000,00	0,00	0,00	965.000,00	0,00	
AMORTIZAÇÃO DA DIV. / REFINANCIAMENTO (XI)	0,00	0,00	0,00	0,00	0,00	0,00	0,00	0,00	0,00	
Amortização da Dívida Interna	0,00	0,00	0,00	0,00	0,00	0,00	0,00	0,00	0,00	
Dívida Mobiliária	0,00	0,00	0,00	0,00	0,00	0,00	0,00	0,00	0,00	
Outras Dívidas	0,00	0,00	0,00	0,00	0,00	0,00	0,00	0,00	0,00	
Amortização da Dívida Externa	0,00	0,00	0,00	0,00	0,00	0,00	0,00	0,00	0,00	
Dívida Mobiliária	0,00	0,00	0,00	0,00	0,00	0,00	0,00	0,00	0,00	
Outras Dívidas	0,00	0,00	0,00	0,00	0,00	0,00	0,00	0,00	0,00	
DESPESAS (INTRA-ORÇAMENTÁRIAS) (IX)	-	-	-	-	-	-	-	-	-	
SUBTOTAL DAS DESPESAS (X) = (VIII + IX)	98.400.000,00	107.350.000,00	8.941.632,58	93.342.348,04	14.007.651,96	16.862.889,94	75.141.097,35	32.208.902,65	74.921.669,32	
TOTAL DAS DESPESAS (XII) = (X + XI)	98.400.000,00	107.350.000,00	8.941.632,58	93.342.348,04	14.007.651,96	16.862.889,94	75.141.097,35	32.208.902,65	74.921.669,32	
SUPERÁVIT (XIII)							17.996.115,47	-	18.215.543,50	
TOTAL COM SUPERÁVIT (XIV) = (XII + XIII)	98.400.000,00	107.350.000,00	8.941.632,58	93.342.348,04	14.007.651,96	16.862.889,94	93.137.212,82	32.208.902,65	93.137.212,82	
RESERVA DO RPPS										

RECEITAS INTRA-ORÇAMENTÁRIAS	PREVISÃO INICIAL	PREVISÃO ATUALIZADA (a)	RECEITAS REALIZADAS				SALDO A REALIZAR (a-c)
			No Bimestre (b)	% (b/a)	Até o Bimestre (c)	% (c/a)	
RECEITAS (INTRA-ORÇAMENTÁRIAS) (II)							

DESPEAS INTRA-ORÇAMENTÁRIAS	DOTAÇÃO INICIAL (d)	DOTAÇÃO ATUALIZADA (e)	DESPEAS EMPENHADAS		SALDO A EMPENHAR (g) = (e-f)	DESPEAS LIQUIDADAS		SALDO A LIQUIDAR (i) = (e-h)	DESPEAS PAGAS ATE O BIMESTRE (j)	INSCRITAS RP NÃO PROCESSADOS (k)
			No Bimestre	Até o Bimestre (f)		No Bimestre	Até o Bimestre (h)			
DESPEAS (INTRA-ORÇAMENTÁRIAS) (IX)										

HILDÉCIO ANTÔNIO MEIRELES FILHO
PREFEITO MUNICIPAL

MARLENE ALVES PINTO
DIRETORA ADJUNTA DE TESOUREARIA


THIAGO AUGUSTO SANTOS
CONTADOR CRC/BA 041.963/O-7 CRC.041.963/O-7



ESTADO DA BAHIA
MUNICÍPIO DE CAIRU
Demonstrativo da Execução das despesas por Função/SubFunção

RREO – Anexo II (LRF, Art. 52, inciso II, alínea "c")

SETEMBRO-OUTUBRO/2021

R\$ 1,00

Função/SubFunção	DOTAÇÃO INICIAL	DOTAÇÃO ATUALIZADA (a)	DESPESAS EMPENHADAS			SALDO A EMPENHAR (c) = (a-b)	DESPESAS LIQUIDADAS			SALDO A LIQUIDAR (e) = (a-d)	INSCRITAS RP NÃO PROCESSADAS (f)
			No Bimestre	Até Bimestre (b)	% (b) / t (b)		No Bimestre	Até Bimestre (d)	% (d) / t (d)		
DESPESAS (EXCETO INTRA-ORÇAMENTÁRIAS) (I)	98.400.000,00	107.350.000,00	8.941.632,58	93.342.348,04	100,00	14.007.651,96	16.862.889,94	75.141.097,35	100,00	32.208.902,65	0,00
01 - Legislativa	4.700.000,00	4.436.946,43	14.063,58	4.310.992,36	4,62	125.954,07	785.594,13	3.484.997,54	4,64	951.948,89	0,00
031 - Ação Legislativa	4.700.000,00	4.436.946,43	14.063,58	4.310.992,36	4,62	125.954,07	785.594,13	3.484.997,54	4,64	951.948,89	0,00
04 - Administração	18.747.800,00	20.015.068,47	1.057.286,57	15.896.535,31	17,03	4.118.533,16	2.614.747,77	12.415.766,73	16,52	7.599.301,74	0,00
061 - Ação Judiciária	760.600,00	635.100,00	4.300,00	614.331,22	0,66	20.768,78	93.873,00	420.357,34	0,56	214.742,66	0,00
122 - Administração Geral	17.488.100,00	19.025.068,47	1.049.026,57	15.083.607,09	16,16	3.941.461,38	2.496.763,09	11.883.800,48	15,82	7.141.267,99	0,00
124 - Controle Interno	204.900,00	199.600,00	3.960,00	198.597,00	0,21	1.003,00	24.111,68	111.608,91	0,15	87.991,09	0,00
691 - Promoção Comercial	294.200,00	155.300,00	0,00	0,00	0,00	155.300,00	0,00	0,00	0,00	155.300,00	0,00
08 - Assistência Social	3.497.200,00	2.805.600,00	243.346,20	2.276.076,52	2,44	529.523,48	260.909,27	1.440.252,43	1,92	1.365.347,57	0,00
122 - Administração Geral	1.349.800,00	1.947.966,33	229.787,00	1.843.294,11	1,97	104.672,22	217.364,10	1.218.866,67	1,62	729.099,66	0,00
243 - Assistência a Criança e ao Adolescente	291.600,00	155.400,00	0,00	110.936,19	0,12	44.463,81	16.231,67	81.039,84	0,11	74.360,16	0,00
244 - Assistência Comunitária	1.855.800,00	702.233,67	13.559,20	321.846,22	0,34	380.387,45	27.313,50	140.345,92	0,19	561.887,75	0,00
10 - Saúde	15.973.800,00	21.844.453,57	3.802.516,05	20.986.967,36	22,48	857.486,21	3.409.859,59	18.703.935,55	24,89	3.140.516,02	0,00
122 - Administração Geral	10.794.200,00	16.363.782,02	1.847.937,72	15.791.656,82	16,92	572.125,20	1.260.939,48	13.737.306,32	18,28	2.626.475,70	0,00
301 - Atenção Básica	3.965.200,00	4.807.612,97	1.816.348,94	4.524.493,73	4,85	283.119,24	2.000.043,48	4.328.570,42	5,76	479.042,55	0,00
302 - Assistência Hospitalar e Ambulatorial	534.400,00	85.825,67	6.941,50	84.748,02	0,09	1.077,65	17.392,68	56.966,88	0,08	28.858,79	0,00
303 - Suporte Profilático e Terapêutico	151.900,00	120.400,00	29.405,60	120.400,00	0,13	0,00	25.227,14	115.423,14	0,15	4.976,86	0,00
305 - Vigilância Epidemiológica	528.100,00	466.832,91	101.882,29	465.668,79	0,50	1.164,12	106.256,81	465.668,79	0,62	1.164,12	0,00
12 - Educação	33.215.200,00	32.489.200,00	1.500.080,54	27.517.178,07	29,48	4.972.021,93	4.500.505,13	20.581.477,60	27,39	11.907.722,40	0,00
122 - Administração Geral	2.691.000,00	2.330.800,00	725.817,03	2.063.190,08	2,21	267.609,92	572.401,84	1.334.095,27	1,78	996.704,73	0,00
361 - Ensino Fundamental	15.872.800,00	16.714.597,14	-973.044,89	14.099.065,25	15,10	2.615.531,89	2.455.768,23	11.940.355,51	15,89	4.774.241,63	0,00
362 - Ensino Medio	293.400,00	0,00	0,00	0,00	0,00	0,00	0,00	0,00	0,00	0,00	0,00
365 - Educação Infantil	12.129.900,00	11.756.513,23	1.560.243,50	10.071.732,77	10,79	1.684.780,46	1.212.138,94	6.624.238,87	8,82	5.132.274,36	0,00
366 - Educação de Jovens e Adultos	851.000,00	412.700,00	0,00	276.000,00	0,30	136.700,00	33.934,68	182.717,22	0,24	229.982,78	0,00
368 - Educação Básica	1.159.000,00	1.274.589,63	187.064,90	1.007.189,97	1,08	267.399,66	226.261,44	500.070,73	0,67	774.518,90	0,00
392 - Difusão Cultural	218.100,00	0,00	0,00	0,00	0,00	0,00	0,00	0,00	0,00	0,00	0,00
13 - Cultura	2.437.700,00	869.545,05	-1.500,00	479.845,05	0,51	389.700,00	70.508,12	377.883,16	0,50	491.661,89	0,00
122 - Administração Geral	2.358.100,00	864.145,05	-1.500,00	479.845,05	0,51	384.300,00	70.508,12	377.883,16	0,50	486.261,89	0,00
392 - Difusão Cultural	79.600,00	5.400,00	0,00	0,00	0,00	5.400,00	0,00	0,00	0,00	5.400,00	0,00



ESTADO DA BAHIA
MUNICÍPIO DE CAIRU
Demonstrativo da Execução das despesas por Função/SubFunção

RREO – Anexo II (LRF, Art. 52, inciso II, alínea "c")

SETEMBRO-OUTUBRO/2021

R\$ 1,00

Função/SubFunção	DOTAÇÃO INICIAL	DOTAÇÃO ATUALIZADA (a)	DESPESAS EMPENHADAS			SALDO A EMPENHAR (c) = (a-b)	DESPESAS LIQUIDADAS			SALDO A LIQUIDAR (e) = (a-d)	INSCRITAS RP NÃO PROCESSADAS (f)
			No Bimestre	Até Bimestre (b)	% (b) / t (b)		No Bimestre	Até Bimestre (d)	% (d) / t (d)		
15 - Urbanismo	11.993.800,00	16.169.236,50	2.540.493,25	14.440.899,63	15,47	1.728.336,87	3.651.559,61	12.139.361,55	16,16	4.029.874,95	0,00
122 - Administração Geral	2.516.800,00	3.939.123,05	1.115.460,16	3.761.069,90	4,03	178.053,15	1.351.053,76	2.760.153,51	3,67	1.178.969,54	0,00
451 - Infraestrutura Urbana	1.089.500,00	2.981.551,75	116.654,34	2.381.091,35	2,55	600.460,40	503.212,32	1.958.209,18	2,61	1.023.342,57	0,00
452 - Serviços Urbanos	8.356.300,00	9.238.161,70	1.308.378,75	8.298.738,38	8,89	939.423,32	1.797.293,53	7.420.998,86	9,88	1.817.162,84	0,00
482 - Habitação Urbana	16.200,00	5.400,00	0,00	0,00	0,00	5.400,00	0,00	0,00	0,00	5.400,00	0,00
512 - Saneamento Básico Urbano	15.000,00	5.000,00	0,00	0,00	0,00	5.000,00	0,00	0,00	0,00	5.000,00	0,00
16 - Habitação	67.300,00	1.400,00	0,00	0,00	0,00	1.400,00	0,00	0,00	0,00	1.400,00	0,00
122 - Administração Geral	45.900,00	1.400,00	0,00	0,00	0,00	1.400,00	0,00	0,00	0,00	1.400,00	0,00
482 - Habitação Urbana	21.400,00	0,00	0,00	0,00	0,00	0,00	0,00	0,00	0,00	0,00	0,00
17 - Saneamento	25.000,00	18.269,32	0,00	0,00	0,00	18.269,32	0,00	0,00	0,00	18.269,32	0,00
512 - Saneamento Básico Urbano	25.000,00	18.269,32	0,00	0,00	0,00	18.269,32	0,00	0,00	0,00	18.269,32	0,00
18 - Gestão Ambiental	1.452.500,00	1.339.530,64	147.483,77	1.276.176,99	1,37	63.351,65	228.680,49	979.493,33	1,30	360.037,31	0,00
122 - Administração Geral	1.432.500,00	1.339.530,64	147.483,77	1.276.176,99	1,37	63.351,65	228.680,49	979.493,33	1,30	360.037,31	0,00
541 - Preservação e Conservação Ambiental	20.000,00	0,00	0,00	0,00	0,00	0,00	0,00	0,00	0,00	0,00	0,00
20 - Agricultura	528.000,00	340.200,00	-500,00	326.200,00	0,35	14.000,00	38.301,62	205.679,88	0,27	134.520,12	0,00
122 - Administração Geral	431.500,00	339.400,00	-500,00	326.200,00	0,35	13.200,00	38.301,62	205.679,88	0,27	133.720,12	0,00
608 - Promoção da Produção Agropecuária	56.700,00	800,00	0,00	0,00	0,00	800,00	0,00	0,00	0,00	800,00	0,00
691 - Promoção Comercial	39.800,00	0,00	0,00	0,00	0,00	0,00	0,00	0,00	0,00	0,00	0,00
23 - Comércio e Serviços	903.600,00	1.319.540,81	442.991,05	1.288.581,86	1,38	30.958,95	396.838,04	997.118,42	1,33	322.422,39	0,00
695 - Turismo	903.600,00	1.319.540,81	442.991,05	1.288.581,86	1,38	30.958,95	396.838,04	997.118,42	1,33	322.422,39	0,00
25 - Energia	1.990.800,00	1.227.300,00	-678.000,00	1.189.443,26	1,27	37.856,74	237.120,29	728.136,68	0,97	499.163,32	0,00
752 - Energia Elétrica	1.990.800,00	1.227.300,00	-678.000,00	1.189.443,26	1,27	37.856,74	237.120,29	728.136,68	0,97	499.163,32	0,00
27 - Desporto e Lazer	94.300,00	89.300,00	0,00	0,00	0,00	89.300,00	0,00	0,00	0,00	89.300,00	0,00
812 - Desporto Comunitário	83.600,00	78.600,00	0,00	0,00	0,00	78.600,00	0,00	0,00	0,00	78.600,00	0,00
813 - Lazer	10.700,00	10.700,00	0,00	0,00	0,00	10.700,00	0,00	0,00	0,00	10.700,00	0,00
28 - Encargos Especiais	1.808.000,00	3.419.409,21	-126.628,43	3.353.449,63	3,59	65.959,58	668.265,88	3.086.994,48	4,11	332.414,73	0,00
846 - Outros Encargos Especiais	1.808.000,00	3.419.409,21	-126.628,43	3.353.449,63	3,59	65.959,58	668.265,88	3.086.994,48	4,11	332.414,73	0,00
99 - Reserva	965.000,00	965.000,00	0,00	0,00	0,00	965.000,00	0,00	0,00	0,00	965.000,00	0,00
999 - Reserva de Contingência	965.000,00	965.000,00	0,00	0,00	0,00	965.000,00	0,00	0,00	0,00	965.000,00	0,00



ESTADO DA BAHIA
MUNICÍPIO DE CAIRU
Demonstrativo da Execução das despesas por Função/SubFunção

RREO – Anexo II (LRF, Art. 52, inciso II, alínea "c")

SETEMBRO-OUTUBRO/2021

R\$ 1,00

Função/SubFunção	DOTAÇÃO INICIAL	DOTAÇÃO ATUALIZADA (a)	DESPESAS EMPENHADAS			SALDO A EMPENHAR (c) = (a-b)	DESPESAS LIQUIDADAS			SALDO A LIQUIDAR (e) = (a-d)	INSCRITAS RP NÃO PROCESSADOS (f)
			No Bimestre	Até Bimestre (b)	% (b) / t (b)		No Bimestre	Até Bimestre (d)	% (d) / t (d)		
TOTAL (III) = (I + II)	98.400.000,00	107.350.000,00	8.941.632,58	93.342.348,04	100,00	14.007.651,96	16.862.889,94	75.141.097,35	100,00	32.208.902,65	0,00

HILDÉCIO ANTÔNIO MEIRELES FILHO
PREFEITO MUNICIPAL

MARLENE ALVES PINTO
DIRETORA ADJUNTA DE TESOUREARIA


THIAGO AUGUSTO SANTOS
CONTADOR CRC/BA 041.963/O-7 CRC.041.963/O-7



ESTADO DA BAHIA
MUNICÍPIO DE CAIRU
Demonstrativo da Receita Corrente Líquida

RREO – Anexo III (LRF, Art. 53, inciso I)

SETEMBRO-OUTUBRO/2021

R\$ 1,00

ESPECIFICAÇÃO	EVOLUÇÃO DA RECEITA REALIZADA NOS ÚLTIMOS 12 MESES												TOTAL (ÚLTIMOS 12 MESES)	PREVISÃO ATUALIZADA 2021
	11/2020	12/2020	01/2021	02/2021	03/2021	04/2021	05/2021	06/2021	07/2021	08/2021	09/2021	10/2021		
1- RECEITAS CORRENTES (I)	10.278.691,68	12.321.053,25	9.178.107,81	10.409.861,15	9.693.819,35	8.998.520,76	9.622.720,83	9.146.778,30	10.323.750,37	13.321.333,26	11.403.795,08	11.216.018,32	125.914.450,16	106.561.000,00
1.1- Impostos, Taxas e Contribuições de Melhoria	2.183.733,80	1.168.698,70	1.355.650,71	1.396.585,07	1.110.206,87	1.214.172,46	648.699,10	776.527,04	925.153,64	1.213.781,68	2.315.649,17	1.637.665,73	15.946.523,97	13.700.400,00
1.1.1- IPTU	69.751,26	88.789,92	20.805,69	105.014,62	249.559,93	143.484,62	71.349,11	75.198,01	82.865,04	342.961,22	152.361,44	111.282,80	1.513.423,66	1.615.400,00
1.1.2- ISS	720.706,99	560.840,44	312.821,76	455.956,80	543.433,72	403.342,84	218.724,51	188.123,15	308.354,39	376.696,89	830.957,49	669.875,96	5.589.834,94	5.249.700,00
1.1.3- ITBI	209.631,35	126.292,68	352.065,95	82.861,29	39.403,17	111.497,41	91.857,82	104.097,08	280.584,33	144.347,71	249.177,22	174.392,34	1.966.208,35	745.100,00
1.1.4- IRRF	1.157.030,80	322.593,14	0,00	11.559,75	10.623,68	397.885,93	23.522,26	0,00	20.724,31	0,00	593.009,17	10.360,91	2.547.309,95	1.375.800,00
1.1.5- Outros Impostos, Taxas e Contribuições de Melhoria	26.613,40	70.182,52	669.957,31	741.192,61	267.186,37	157.961,66	243.245,40	409.108,80	232.625,57	349.775,86	490.143,85	671.753,72	4.329.747,07	4.714.400,00
1.2- Contribuições	103.711,25	110.865,71	142.058,20	149.554,36	184.529,91	0,00	130.785,99	134.549,34	138.006,70	124.706,97	118.790,71	121.883,02	1.459.442,16	1.698.300,00
1.3- Receita Patrimonial	2.581,61	3.944,29	759,24	1.101,09	6.289,72	8.794,40	20.126,26	16.223,66	42.755,50	50.133,72	62.588,24	73.698,34	288.996,07	228.700,00
1.3.1- Rendimentos de Aplicação Financeira	2.581,61	3.944,29	759,24	1.101,09	6.289,72	8.794,40	20.126,26	16.223,66	42.755,50	50.133,72	62.588,24	73.698,34	288.996,07	106.000,00
1.3.2- Outras Receitas Patrimoniais	0,00	0,00	0,00	0,00	0,00	0,00	0,00	0,00	0,00	0,00	0,00	0,00	0,00	122.700,00
1.4- Receita Agropecuária	0,00	0,00	0,00	0,00	0,00	0,00	0,00	0,00	0,00	0,00	0,00	0,00	0,00	0,00
1.5- Receita Industrial	0,00	0,00	0,00	0,00	0,00	0,00	0,00	0,00	0,00	0,00	0,00	0,00	0,00	0,00
1.6- Receita de Serviços	9.014,97	0,00	0,00	0,00	0,00	0,00	16.914,96	0,00	0,00	13.519,65	3.381,60	3.381,60	46.212,78	60.000,00
1.7- Transferências Correntes	7.959.852,36	10.999.581,17	7.669.001,04	8.849.776,34	8.379.170,92	7.762.147,45	8.683.605,42	8.211.905,31	9.203.256,42	11.896.400,01	8.870.220,54	9.341.240,24	107.826.357,22	90.806.300,00
1.7.1- Cota-Parte do FPM	1.776.572,49	2.649.006,82	1.935.290,93	2.536.675,73	1.700.280,46	1.777.514,38	2.136.327,51	1.847.591,58	2.524.514,76	2.018.430,10	1.585.148,65	1.766.384,57	24.253.737,98	22.398.800,00
1.7.2- Cota-Parte do ICMS	3.269.991,69	5.018.264,62	2.510.442,43	3.193.850,02	3.672.220,05	2.695.821,05	3.256.907,95	3.440.774,49	3.237.035,41	4.072.858,15	3.142.434,83	3.680.070,94	41.190.671,63	32.324.000,00
1.7.3- Cota-Parte do IPVA	10.717,75	6.354,69	9.160,30	18.418,63	10.826,39	12.737,33	19.601,99	18.121,33	13.835,66	15.825,09	10.733,14	12.082,56	158.414,86	174.700,00
1.7.4- Cota-Parte do ITR	1.952,76	1.499,03	766,16	0,00	925,35	4.714,76	0,00	12,24	458,84	11,95	5.802,15	38.992,40	55.135,44	23.500,00
1.7.5- Transferências da LC 87/1996	0,00	0,00	0,00	0,00	0,00	0,00	0,00	0,00	0,00	0,00	0,00	0,00	0,00	0,00
1.7.6- Transferências da LC 61/1989	32.217,05	33.883,98	27.516,17	22.508,26	26.726,86	26.805,80	58.275,92	29.708,81	34.313,68	28.854,91	34.332,70	35.339,20	390.483,34	258.200,00
1.7.7- Transferências do FUNDEB	1.707.208,97	2.126.367,57	2.068.183,20	2.072.375,63	1.782.168,52	1.937.285,07	2.009.246,73	1.892.168,83	2.248.569,30	2.370.821,81	2.627.314,98	2.573.583,43	25.415.294,04	23.900.000,00
1.7.8- Outras Transferências Correntes	1.161.191,65	1.164.204,46	1.117.641,85	1.005.948,07	1.186.023,29	1.307.269,06	1.203.445,32	983.528,03	1.144.528,97	3.389.598,00	1.464.454,09	1.234.787,14	16.362.619,93	11.727.100,00
1.8- Outras Receitas Correntes	19.797,69	37.963,38	10.638,62	12.844,29	13.621,93	13.406,45	122.389,10	7.572,95	14.578,11	22.791,23	33.164,82	38.149,39	346.917,96	67.300,00
2- DEDUÇÕES (II)	-0.011.846,84	-1.377.626,50	-891.131,88	-1.149.788,79	-1.076.850,34	-898.157,42	-1.114.933,97	-1.067.241,59	-979.358,95	-1.227.195,91	-955.690,19	-1.106.573,84	-12.856.396,22	-10.627.000,00
2.1- Contrib. do Servidor para Plano de Previdência	0,00	0,00	0,00	0,00	0,00	0,00	0,00	0,00	0,00	0,00	0,00	0,00	0,00	0,00
2.2- Compensação Financ. entre Regimes Previdenciários	0,00	0,00	0,00	0,00	0,00	0,00	0,00	0,00	0,00	0,00	0,00	0,00	0,00	0,00
2.3- Dedução de Receita para Formação do FUNDEB	-1.011.846,84	-1.377.626,50	-891.131,88	-1.149.788,79	-1.076.850,34	-898.157,42	-1.114.933,97	-1.067.241,59	-979.358,95	-1.227.195,91	-955.690,19	-1.106.573,84	-12.856.396,22	-10.627.000,00
RECEITA CORRENTE LÍQUIDA (III) = (I - II)	9.266.844,84	10.943.426,75	8.286.975,93	9.260.072,36	8.616.969,01	8.100.363,34	8.507.786,86	8.079.536,71	9.344.391,42	12.094.137,35	10.448.104,89	10.109.444,48	113.058.053,94	95.934.000,00
4- (-) Transferências obrigatórias da União relativas às emendas individuais (art. 166-A, § 1º, da CF) (IV)	0,00	0,00	0,00	0,00	0,00	0,00	0,00	0,00	0,00	0,00	0,00	0,00	0,00	0,00
4- RECEITA CORRENTE LÍQUIDA AJUSTADA PARA CÁLCULO DOS LIMITES DE ENDIVIDAMENTO (V) = (III - IV)	9.266.844,84	10.943.426,75	8.286.975,93	9.260.072,36	8.616.969,01	8.100.363,34	8.507.786,86	8.079.536,71	9.344.391,42	12.094.137,35	10.448.104,89	10.109.444,48	113.058.053,94	95.934.000,00



ESTADO DA BAHIA
MUNICÍPIO DE CAIRU
Demonstrativo da Receita Corrente Líquida

RREO – Anexo III (LRF, Art. 53, inciso I)

SETEMBRO-OUTUBRO/2021

R\$ 1,00

ESPECIFICAÇÃO	EVOLUÇÃO DA RECEITA REALIZADA NOS ÚLTIMOS 12 MESES												TOTAL (ÚLTIMOS 12 MESES)	PREVISÃO ATUALIZADA 2021	
	11/2020	12/2020	01/2021	02/2021	03/2021	04/2021	05/2021	06/2021	07/2021	08/2021	09/2021	10/2021			
4- (-) Transferências obrigatórias da União relativas às emendas de bancada (art. 166, § 1º, da CF) (VI)	0,00	0,00	0,00	0,00	0,00	0,00	0,00	0,00	0,00	0,00	0,00	0,00	0,00	0,00	0,00
4- RECEITA CORRENTE LÍQUIDA AJUSTADA PARA CÁLCULO DOS LIMITES DA DESPESA COM PESSOAL (VII) = (V - VI)	9.286.844,84	10.943.426,75	8.286.975,93	9.260.072,36	8.616.969,01	8.100.363,34	8.507.786,86	8.079.536,71	9.344.391,42	12.094.137,35	10.448.104,89	10.109.444,48	113.058.053,94	95.934.000,00	

HILDÉCIO ANTÔNIO MEIRELES FILHO
PREFEITO MUNICIPAL

MARLENE ALVES PINTO
DIRETORA ADJUNTA DE TESOUREARIA


THIAGO AUGUSTO SANTOS
CONTADOR CRC/BA 041.963/O-7 CRC.041.963/O-7



ESTADO DA BAHIA
MUNICÍPIO DE CAIRU
Demonstrativo das Receitas e Despesas Previdenciárias do Regime Próprio de Previdência dos Servidores

RREO - Anexo 4 (LRF, Art. 53, inciso II)

SETEMBRO-OUTUBRO/2021

FUNDO EM CAPITALIZAÇÃO (PLANO PREVIDENCIÁRIO)			
RECEITAS PREVIDENCIÁRIAS - RPPS (FUNDO EM CAPITALIZAÇÃO)	PREVISÃO ATUALIZADA (a)	RECEITAS REALIZADAS Até o Bimestre (b)	
RECEITAS CORRENTES (I)	0,00	0,00	0,00
Receita de Contribuições dos Segurados	0,00	0,00	0,00
Ativo	0,00	0,00	0,00
Inativo	0,00	0,00	0,00
Pensionista	0,00	0,00	0,00
Receita de Contribuições Patronais	0,00	0,00	0,00
Ativo	0,00	0,00	0,00
Inativo	0,00	0,00	0,00
Pensionista	0,00	0,00	0,00
Receita Patrimonial	0,00	0,00	0,00
Receitas Imobiliárias	0,00	0,00	0,00
Receitas de Valores Mobiliários	0,00	0,00	0,00
Outras Receitas Patrimoniais	0,00	0,00	0,00
Receita de Serviços	0,00	0,00	0,00
Outras Receitas Correntes	0,00	0,00	0,00
Compensação Previdenciária do RGPS para o RPPS	0,00	0,00	0,00
Aportes Periódicos para Amortização de Déficit Atuarial do RPPS (II)	0,00	0,00	0,00
Demais Receitas Correntes	0,00	0,00	0,00
RECEITAS DE CAPITAL (III)	0,00	0,00	0,00
Alienação de Bens, Direitos e Ativos	0,00	0,00	0,00
Amortização de Empréstimos	0,00	0,00	0,00
Outras Receitas de Capital	0,00	0,00	0,00
TOTAL DAS RECEITAS PREVIDENCIÁRIAS RPPS - (IV) = (I + III - II)	0,00	0,00	0,00

DESPESAS PREVIDENCIÁRIAS - RPPS (FUNDO EM CAPITALIZAÇÃO)	DOTAÇÃO ATUALIZADA (c)	DESPESAS EMPENHADAS	DESPESAS LIQUIDADAS	DESPESAS PAGAS	INSCRITAS EM RESTOS A PAGAR NÃO PROCESSADOS
		Até o Bimestre (d)	Até o Bimestre (e)	Até o Bimestre (f)	no exercício (g)
Benefícios	0,00	0,00	0,00	0,00	0,00
Aposentadorias	0,00	0,00	0,00	0,00	0,00
Pensões por Morte	0,00	0,00	0,00	0,00	0,00
Outras Despesas Previdenciárias	0,00	0,00	0,00	0,00	0,00
Compensação Financeira entre os regimes	0,00	0,00	0,00	0,00	0,00
Demais Despesas Previdenciárias	0,00	0,00	0,00	0,00	0,00

TOTAL DAS DESPESAS DO FUNDO EM CAPITALIZAÇÃO (V)	0,00	0,00	0,00	0,00	0,00
RESULTADO PREVIDENCIÁRIO - FUNDO EM CAPITALIZAÇÃO (VI) = (IV - V)2	0,00	0,00	0,00	0,00	
RECURSOS RPPS ARRECADADOS EM EXERCÍCIOS ANTERIORES				PREVISÃO ORÇAMENTÁRIA	
RESERVA ORÇAMENTÁRIA DO RPPS				PREVISÃO ORÇAMENTÁRIA	
VALOR					0,00

APORTES DE RECURSOS PARA O FUNDO EM CAPITALIZAÇÃO DO RPPS	APORTES REALIZADOS
---	--------------------

Plano de Amortização - Contribuição Patronal Suplementar
Plano de Amortização - Aporte Periódico de Valores Predefinidos
Outros Aportes para o RPPS
Recursos para Cobertura de Déficit Financeiro

BENS E DIREITOS DO RPPS	SALDO ATUAL
Caixa e Equivalentes de Caixa	0,00
Investimentos e Aplicações	0,00
Outros Bens e Direitos	0,00

FUNDO EM REPARTIÇÃO (PLANO FINANCEIRO)			
RECEITAS PREVIDENCIÁRIAS - RPPS (FUNDO EM REPARTIÇÃO)	PREVISÃO ATUALIZADA (a)	RECEITAS REALIZADAS	
		Até o Bimestre (b)	
RECEITAS CORRENTES (VII)	0,00	0,00	0,00
Receita de Contribuições dos Segurados	0,00	0,00	0,00
Ativo	0,00	0,00	0,00
Inativo	0,00	0,00	0,00
Pensionista	0,00	0,00	0,00
Receita de Contribuições Patronais	0,00	0,00	0,00
Ativo	0,00	0,00	0,00
Inativo	0,00	0,00	0,00
Pensionista	0,00	0,00	0,00
Receita Patrimonial	0,00	0,00	0,00
Receitas Imobiliárias	0,00	0,00	0,00
Receitas de Valores Mobiliários	0,00	0,00	0,00
Outras Receitas Patrimoniais	0,00	0,00	0,00
Receita de Serviços	0,00	0,00	0,00
Outras Receitas Correntes	0,00	0,00	0,00
Compensação Previdenciária do RGPS para o RPPS	0,00	0,00	0,00
Demais Receitas Correntes	0,00	0,00	0,00
RECEITAS DE CAPITAL (VIII)	0,00	0,00	0,00
Alienação de Bens, Direitos e Ativos	0,00	0,00	0,00

Amortização de Empréstimos	0,00	0,00
Outras Receitas de Capital	0,00	0,00
TOTAL DAS RECEITAS DO FUNDO EM REPARTIÇÃO (IX) = (VII + VIII)	0,00	0,00

DESPESAS PREVIDENCIÁRIAS - RPPS (FUNDO EM REPARTIÇÃO)	DOTAÇÃO ATUALIZADA (c)	DESPESAS EMPENHADAS	DESPESAS LIQUIDADAS	DESPESAS PAGAS	INSCRITAS EM RESTOS A PAGAR NÃO PROCESSADOS
		Até o Bimestre (d)	Até o Bimestre (e)	Até o Bimestre (f)	no exercício (g)
Benefícios	0,00	0,00	0,00	0,00	0,00
Aposentadorias	0,00	0,00	0,00	0,00	0,00
Pensões por Morte	0,00	0,00	0,00	0,00	0,00
Outras Despesas Previdenciárias	0,00	0,00	0,00	0,00	0,00
Compensação Previdenciária entre os regimes	0,00	0,00	0,00	0,00	0,00
Demais Despesas Previdenciárias	0,00	0,00	0,00	0,00	0,00
TOTAL DAS DESPESAS DO FUNDO EM REPARTIÇÃO (X)	0,00	0,00	0,00	0,00	0,00
RESULTADO PREVIDENCIÁRIO - FUNDO EM REPARTIÇÃO (XI) = (IX - X)2	0,00	0,00	0,00	0,00	

APORTES DE RECURSOS PARA O FUNDO EM REPARTIÇÃO DO RPPS	APORTES REALIZADOS
---	---------------------------

Recursos para Formação de Reserva
Recursos para Cobertura de Insuficiências Financeiras

ADMINISTRAÇÃO DO REGIME PRÓPRIO DE PREVIDÊNCIA DOS SERVIDORES - RPPS		
RECEITAS DA ADMINISTRAÇÃO - RPPS	PREVISÃO ATUALIZADA (a)	RECEITAS REALIZADAS Até o Bimestre (b)
RECEITAS CORRENTES	0,00	0,00
TOTAL DAS RECEITAS DA ADMINISTRAÇÃO RPPS - (XII)	0,00	0,00


DESPESAS DA ADMINISTRAÇÃO - RPPS	DOTAÇÃO ATUALIZADA (c)	DESPESAS EMPENHADAS	DESPESAS LIQUIDADAS	DESPESAS PAGAS	INSCRITAS EM RESTOS A PAGAR NÃO PROCESSADOS
		Até o Bimestre (d)	Até o Bimestre (e)	Até o Bimestre (f)	(g)
DESPESAS CORRENTES (XIII)	0,00	0,00	0,00	0,00	0,00
Pessoal e Encargos Sociais	0,00	0,00	0,00	0,00	0,00
Demais Despesas Correntes	0,00	0,00	0,00	0,00	0,00
DESPESAS DE CAPITAL (XIV)	0,00	0,00	0,00	0,00	0,00
TOTAL DAS DESPESAS DA ADMINISTRAÇÃO RPPS (XV) = (XIII + XIV)	0,00	0,00	0,00	0,00	0,00
RESULTADO DA ADMINISTRAÇÃO RPPS (XVI) = (XII - XV)2	0,00	0,00	0,00	0,00	

BENEFÍCIOS PREVIDENCIÁRIOS MANTIDOS PELO TESOUREO		
RECEITAS PREVIDENCIÁRIAS (BENEFÍCIOS MANTIDOS PELO TESOUREO)	PREVISÃO ATUALIZADA (a)	RECEITAS REALIZADAS Até o Bimestre (b)
Contribuições dos Servidores	0,00	0,00
Demais Receitas Previdenciárias	0,00	0,00
TOTAL DAS RECEITAS (BENEFÍCIOS MANTIDOS PELO TESOUREO) (XVII)	0,00	0,00

DESPESAS PREVIDENCIÁRIAS (BENEFÍCIOS MANTIDOS PELO TESOUREO)	DOTAÇÃO ATUALIZADA (c)	DESPESAS EMPENHADAS	DESPESAS LIQUIDADAS	DESPESAS PAGAS	INSCRITAS EM RESTOS A PAGAR NÃO PROCESSADOS
		Até o Bimestre (d)	Até o Bimestre (e)	Até o Bimestre (f)	no exercício (g)
Aposentadorias	0,00	0,00	0,00	0,00	0,00
Pensões	0,00	0,00	0,00	0,00	0,00
Outras Despesas Previdenciárias	0,00	0,00	0,00	0,00	0,00
TOTAL DAS DESPESAS (BENEFÍCIOS MANTIDOS PELO TESOUREO) (XVIII)	0,00	0,00	0,00	0,00	0,00
RESULTADO DOS BENEFÍCIOS MANTIDOS PELO TESOUREO (XIX) = (XVII - XVIII)2	0,00	0,00	0,00	0,00	

HILDÉCIO ANTÔNIO MEIRELES FILHO
PREFEITO MUNICIPAL

MARLENE ALVES PINTO
DIRETORA ADJUNTA DE TESOOURARIA


THIAGO AUGUSTO SANTOS
CONTADOR CRC/BA 041.963/O-7 CRC.041.963/O-7



ESTADO DA BAHIA
MUNICÍPIO DE CAIRU
Demonstrativo do Resultado Primário e Nominal

RREO – Anexo VI (LRF, Art. 53, inciso III)

SETEMBRO-OUTUBRO/2021

R\$ 1,00

ACIMA DA LINHA		
RECEITAS PRIMÁRIAS	PREVISÃO ATUALIZADA	RECEITAS REALIZADAS (a)
		Até o Bimestre
RECEITAS CORRENTES (I)	95.934.000,00	92.847.782,35
Impostos, Taxas e Contribuições de Melhoria	13.700.400,00	12.594.091,47
IPTU	1.615.400,00	1.354.882,48
ISS	5.249.700,00	4.308.287,51
ITBI	745.100,00	1.630.284,32
IRRF	1.375.800,00	1.067.686,01
Outros Impostos, Taxas e Contribuições de Melhoria	4.714.400,00	4.232.951,15
Contribuições	1.698.300,00	1.244.865,20
Receita Patrimonial	228.700,00	282.470,17
Aplicações Financeiras (II)	106.000,00	282.470,17
Outras Receitas Patrimoniais	122.700,00	0,00
Transferências Correntes	80.179.300,00	78.400.000,81
Cota-Parte do FPM	18.276.200,00	16.045.199,72
Cota-Parte do ICMS	25.859.200,00	26.321.932,43
Cota-Parte do IPVA	139.800,00	113.074,52
Cota-Parte do ITR	18.800,00	41.346,99
Transferências da LC 87/1996	0,00	0,00
Transferências da LC 61/1989	258.200,00	259.505,83
Transferências do FUNDEB	23.900.000,00	21.581.717,50
Outras Transferências Correntes	11.727.100,00	14.037.223,82
Demais Receitas Correntes	127.300,00	326.354,70
Outras Receitas Financeiras (III)	0,00	0,00
Receitas Correntes Restantes	127.300,00	326.354,70
RECEITAS PRIMÁRIAS CORRENTES (IV) = (I - II - III)	95.828.000,00	92.565.312,18
RECEITAS DE CAPITAL (V)	2.466.000,00	289.430,47
Operações de Crédito (VI)	0,00	0,00
Amortização de Empréstimos (VII)	0,00	0,00
Alienação de Bens	0,00	0,00
Receitas de Alienação de Investimentos Temporários (VIII)	0,00	0,00
Receitas de Alienação de Investimentos Permanentes (IX)	0,00	0,00
Outras Aliações de Bens	0,00	0,00
Transferências de Capital	2.466.000,00	289.430,47
Convênios	1.286.000,00	289.430,47
Outras Transferências de Capital	1.180.000,00	0,00
Outras Receitas de Capital	0,00	0,00
Outras Receitas de Capital Não Primárias (X)	0,00	0,00
Outras Receitas de Capital Primárias	0,00	0,00

RECEITAS PRIMÁRIAS DE CAPITAL (XI) = (V - VI - VII - VIII - IX - X)	2.466.000,00	289.430,47
RECEITA PRIMÁRIA TOTAL (XII) = (IV + XI)	98.294.000,00	92.854.742,65

DESPESAS PRIMÁRIAS	DOTAÇÃO ATUALIZADA	DESPESAS EMPENHADAS	DESPESAS LIQUIDADAS	DESPESAS PAGAS (a)	RESTOS A PAGAR PROCESSADOS PAGOS (b)	RESTOS A PAGAR NÃO PROCESSADOS	
						LIQUIDADOS	PAGOS (c)
DESPESAS CORRENTES (XIII)	96.502.080,70	87.589.699,46	70.926.528,87	70.769.079,83	1.652.971,44	31.080,24	31.080,24
Pessoal e Encargos Sociais	48.176.628,25	46.165.481,54	37.536.917,75	37.501.996,40	878.833,82	0,00	0,00
Juros e Encargos da Dívida (XIV)	0,00	0,00	0,00	0,00	0,00	0,00	0,00
Outras Despesas Correntes	48.325.452,45	41.424.217,92	33.389.611,12	33.267.083,43	774.137,62	31.080,24	31.080,24
Transferências Constitucionais e Legais	0,00	0,00	0,00	0,00	0,00	0,00	0,00
Demais Despesas Correntes	48.325.452,45	41.424.217,92	33.389.611,12	33.267.083,43	774.137,62	31.080,24	31.080,24
DESPESAS PRIMÁRIAS CORRENTES (XV) = (XIII - XIV)	96.502.080,70	87.589.699,46	70.926.528,87	70.769.079,83	1.652.971,44	31.080,24	31.080,24
DESPESAS DE CAPITAL (XVI)	9.882.919,30	5.752.648,58	4.214.568,48	4.152.589,49	53.110,00	0,00	0,00
Investimentos	8.024.219,30	3.893.948,58	2.487.406,08	2.425.427,09	53.110,00	0,00	0,00
Inversões Financeiras	0,00	0,00	0,00	0,00	0,00	0,00	0,00
Concessão de Empréstimos e Financiamentos (XVII)	0,00	0,00	0,00	0,00	0,00	0,00	0,00
Aquisição de Título de Capital já Integralizado (XVIII)	0,00	0,00	0,00	0,00	0,00	0,00	0,00
Aquisição de Título de Crédito (XIX)	0,00	0,00	0,00	0,00	0,00	0,00	0,00
Demais Inversões Financeiras	0,00	0,00	0,00	0,00	0,00	0,00	0,00
Amortização da Dívida (XX)	1.858.700,00	1.858.700,00	1.727.162,40	1.727.162,40	0,00	0,00	0,00
DESPESAS PRIMÁRIAS DE CAPITAL (XXI) = (XVI - XVII - XVIII - XIX - XX)	8.024.219,30	3.893.948,58	2.487.406,08	2.425.427,09	53.110,00	0,00	0,00
RESERVA DE CONTINGÊNCIA (XXII)	965.000,00	0,00	0,00	0,00	0,00	0,00	0,00
DESPESA PRIMÁRIA TOTAL (XXIII) = (XV + XXI + XXII)	105.491.300,00	91.483.648,04	73.413.934,95	73.194.506,92	1.706.081,44	31.080,24	31.080,24

RESULTADO PRIMÁRIO - Acima da Linha (XXIV) = [XIIa - (XXIIIa + XXIIIb + XXIIIc)]	17.923.074,05
--	---------------

META FISCAL PARA O RESULTADO PRIMÁRIO	VALOR CORRENTE
META DE RESULTADO PRIMÁRIO FIXADA NO ANEXO DE METAS FISCAIS DA LDO P/ O EXERCÍCIO DE REFERÊNCIA	917.000,00

JUROS NOMINAIS	VALOR INCORRIDO
JUROS, ENCARGOS E VARIAÇÕES MONETÁRIAS ATIVOS (XXV)	282.470,17
JUROS, ENCARGOS E VARIAÇÕES MONETÁRIAS PASSIVOS (XXVI)	0,00
RESULTADO NOMINAL - Acima da Linha (XXVII) = XXIV + (XXV - XXVI)	18.205.544,22

META FISCAL PARA O RESULTADO NOMINAL	
META FIXADA NO ANEXO DE METAS FISCAIS DA LDO PARA O EXERCÍCIO DE REFERÊNCIA	1.049.000,00

ABAIXO DA LINHA

CÁLCULO DO RESULTADO NOMINAL	SALDO	
	Em 31/Dez/2020	Até o Bimestre 2021

DÍVIDA CONSOLIDADA (XXVIII)	11.885.662,39	10.178.849,28
DEDUÇÕES (XXIX)	4.871.036,94	24.147.958,06
Disponibilidade de Caixa	4.871.036,94	24.147.958,06
Disponibilidade de Caixa bruta	6.916.552,23	24.487.391,91
(-) Restos a Pagar Processados (XXX)	2.045.515,29	339.433,85
Demais Haveres Financeiros	0,00	0,00
DÍVIDA CONSOLIDADA LÍQUIDA (XXXI) = (XXVIII - XXIX)	7.014.625,45	-13.969.108,78
RESULTADO NOMINAL - Abaixo da Linha (XXXII) = (XXXIa - XXXIb)		20.983.734,23

AJUSTE METODOLÓGICO	Até o Bimestre / 2021
VARIAÇÃO SALDO RPP = (XXXIII) = (XXXa - XXXb)	1.706.081,44
RECEITA DE ALIENAÇÃO DE INVESTIMENTOS PERMANENTES (IX)	0,00
PASSIVOS RECONHECIDOS NA DC (XXXIV)	0,00
VARIAÇÃO CAMBIAL (XXXV)	0,00
PAGAMENTO DE PRECATÓRIOS INTEGRANTES DA DC (XXXVI)	0,00
AJUSTE RELATIVOS AO RPPS (XXXVII)	0,00
OUTROS AJUSTES (XXXVIII)	0,00
RESULTADO NOMINAL AJUSTADO - Abaixo da Linha (XXXIX) = (XXXII - XXXIII - IX + XXXIV + XXXV - XXXVI + XXXVII + XXXVIII)	19.277.652,79
RESULTADO PRIMÁRIO - Abaixo da Linha (XL) = XXXIX - (XXV - XXVI)	18.995.182,62

INFORMAÇÕES ADICIONAIS	PREVISÃO ORÇAMENTÁRIA
SALDO DE EXERCÍCIOS ANTERIORES	0,00
Recursos Arrecadados em Exercícios Anteriores - RPPS	0,00
Superávit Financeiro Utilizado para Abertura e Reabertura de Créditos Adicionais	0,00
RESERVA ORÇAMENTÁRIA DO RPPS	

HILDÉCIO ANTÔNIO MEIRELES FILHO
PREFEITO MUNICIPAL

MARLENE ALVES PINTO
DIRETORA ADJUNTA DE TESOUREARIA


THIAGO AUGUSTO SANTOS
CONTADOR CRC/BA 041.963/O-7 CRC.041.963/O-7



ESTADO DA BAHIA
MUNICÍPIO DE CAIRU
Demonstrativo dos Restos a Pagar por Poder e Órgão

RREO - ANEXO VII (LRF, art. 53, inciso V)


SETEMBRO-OUTUBRO/2021

R\$ 1,00

PODER/ÓRGÃO	RESTOS A PAGAR PROCESSADOS					RESTOS A PAGAR NÃO PROCESSADOS						Saldo Total
	Inscritos		Pagos	Cancelados	Saldo	Inscritos		Liquidados	Pagos	Cancelados	Saldo	
	Em Exercícios Anteriores	Em 31 de Dezembro de 2020				Em Exercícios Anteriores	Em 31 de Dezembro de 2020					
DESPESAS (EXCETO INTRA-ORÇAMENTÁRIAS) (I)	337.697,25	1.707.818,04	1.706.081,44	0,00	339.433,85	3.658,37	40.333,02	31.080,24	31.080,24	0,00	12.911,15	352.345,00
Executivo	337.697,25	1.707.818,04	1.706.081,44	0,00	339.433,85	3.658,37	40.333,02	31.080,24	31.080,24	0,00	12.911,15	352.345,00
10 - SECRETARIA MUNICIPAL DE ADMINISTRAÇÃO ESPECIAL DO MORRO DE SÃO PAULO - SEMOSP	0,00	848.301,48	843.592,90	0,00	4.708,58	0,00	22.852,90	22.852,90	22.852,90	0,00	0,00	4.708,58
12 - SECRETARIA MUNICIPAL DA SAÚDE - SESAU	0,00	35.427,97	35.427,97	0,00	0,00	0,00	0,00	0,00	0,00	0,00	0,00	0,00
6 - ÓRGÃO	0,00	180.828,38	180.828,38	0,00	0,00	0,00	10.000,00	0,00	0,00	0,00	10.000,00	10.000,00
7 - ÓRGÃO	0,00	78.938,93	78.938,93	0,00	0,00	0,00	0,00	0,00	0,00	0,00	0,00	0,00
9 - ÓRGÃO	337.697,25	564.321,28	567.293,26	0,00	334.725,27	3.658,37	7.480,12	8.227,34	8.227,34	0,00	2.911,15	337.636,42
TOTAL (III) = (I + II)	337.697,25	1.707.818,04	1.706.081,44	0,00	339.433,85	3.658,37	40.333,02	31.080,24	31.080,24	0,00	12.911,15	352.345,00

HILDÉCIO ANTÔNIO MEIRELES FILHO
PREFEITO MUNICIPAL

MARLENE ALVES PINTO
DIRETORA ADJUNTA DE TESOUREARIA


THIAGO AUGUSTO SANTOS
CONTADOR CRC/BA 041.963/O-7 CRC.041.963/O-7



ESTADO DA BAHIA
MUNICÍPIO DE CAIRU

RREO - ANEXO VIII (LDB, art. 72)

DEMONSTRATIVO DAS RECEITAS E DESPESAS COM MANUTENÇÃO E DESENVOLVIMENTO DO ENSINO - MDE

SETEMBRO-OUTUBRO/2021
R\$ 1,00

RECEITA RESULTANTE DE IMPOSTOS (Arts. 212 e 212-A da Constituição Federal)			
RECEITA RESULTANTE DE IMPOSTOS	PREVISÃO ATUALIZADA (a)	RECEITAS REALIZADAS	
		Até o Bimestre (b)	
1- RECEITA DE IMPOSTOS	8.986.000,00	8.361.140,32	
1.1- Receita Resultante do Imposto sobre a Propriedade Predial e Territorial Urbana – IPTU	1.615.400,00	1.354.882,48	
1.2- Receita Resultante do Imposto sobre Transmissão Inter Vivos – ITBI	745.100,00	1.630.284,32	
1.3- Receita Resultante do Imposto sobre Serviços de Qualquer Natureza – ISS	5.249.700,00	4.308.287,51	
1.4- Receita Resultante do Imposto de Renda Retido na Fonte – IRRF	1.375.800,00	1.067.686,01	
2- RECEITA DE TRANSFERÊNCIAS CONSTITUCIONAIS E LEGAIS	55.179.200,00	53.247.982,37	
2.1- Cota-Parte FPM	22.398.800,00	19.828.158,67	
2.1.1- Parcela referente à CF, art. 159, I, alínea b	20.613.200,00	18.914.795,90	
2.1.2- Parcela referente à CF, art. 159, I, alíneas d e e	1.785.600,00	913.362,77	
2.2- Cota-Parte ICMS	32.324.000,00	32.902.415,32	
2.3- Cota-Parte IPI-Exportação	258.200,00	324.382,31	
2.4- Cota-Parte ITR	23.500,00	51.683,65	
2.5- Cota-Parte IPVA	174.700,00	141.342,42	
2.6- Cota-Parte IOF-Ouro	0,00	0,00	
2.7- Compensações Financeiras Provenientes de Impostos e Transferências Constitucionais	0,00	0,00	
3- TOTAL DA RECEITA RESULTANTE DE IMPOSTOS (1 + 2)	64.165.200,00	61.609.122,69	
4- TOTAL DESTINADO AO FUNDEB - 20% DE ((2.1.1) + (2.2) + (2.3) + (2.4) + (2.5))	10.627.000,00	10.466.922,88	
5- VALOR MÍNIMO A SER APLICADO EM MDE ALÉM DO VALOR DESTINADO AO FUNDEB - 5% DE ((2.1.1) + (2.2) + (2.3) + (2.4) + (2.5)) + 25% DE ((1.1) + (1.2) + (1.3) + (1.4) + (2.1.2) + (2.6) + (2.7))	5.362.580,00	4.935.356,75	

FUNDEB			
RECEITAS RECEBIDAS DO FUNDEB NO EXERCÍCIO	PREVISÃO ATUALIZADA (a)	RECEITAS REALIZADAS	
		Até o Bimestre (b)	
6- RECEITAS RECEBIDAS DO FUNDEB	23.906.400,00	21.635.633,49	
6.1- FUNDEB - Impostos e Transferências de Impostos	18.184.200,00	14.760.464,41	
6.1.1- Principal	18.177.800,00	14.706.548,42	
6.1.2- Rendimentos de Aplicação Financeira	6.400,00	53.915,99	
6.2- FUNDEB - Complementação da União - VAAF	5.722.200,00	4.911.397,22	
6.2.1- Principal	5.722.200,00	4.911.397,22	
6.2.2- Rendimentos de Aplicação Financeira	0,00	0,00	
6.3- FUNDEB - Complementação da União - VAAT	0,00	1.963.771,86	
6.3.1- Principal	0,00	1.963.771,86	
6.3.2- Rendimentos de Aplicação Financeira	0,00	0,00	
7- RESULTADO LÍQUIDO DAS TRANSFERÊNCIAS DO FUNDEB (6.1.1 – 4)1	7.550.800,00	4.239.625,54	



ESTADO DA BAHIA
MUNICÍPIO DE CAIRU

DEMONSTRATIVO DAS RECEITAS E DESPESAS COM MANUTENÇÃO E DESENVOLVIMENTO DO ENSINO - MDE

RREO - ANEXO VIII (LDB, art. 72)

SETEMBRO-OUTUBRO/2021
R\$ 1,00

RECURSOS RECEBIDOS EM EXERCÍCIOS ANTERIORES E NÃO UTILIZADOS (SUPERÁVIT)	VALOR
8- TOTAL DOS RECURSOS DE SUPERÁVIT	465.672,62
8.1- SUPERÁVIT DO EXERCÍCIO IMEDIATAMENTE ANTERIOR	465.672,62
8.2- SUPERÁVIT RESIDUAL DE OUTROS EXERCÍCIOS	0,00
9- TOTAL DOS RECURSOS DO FUNDEB DISPONÍVEIS PARA UTILIZAÇÃO (6 + 8)	22.101.306,11

DESPESAS COM RECURSOS DO FUNDEB	DOTAÇÃO ATUALIZADA (c)	DESPESAS EMPENHADAS Até o Bimestre (d)	DESPESAS LIQUIDADAS Até o Bimestre (e)	DESPESAS PAGAS Até o Bimestre (f)	INSCRITAS EM RESTOS A PAGAR NÃO PROCESSADOS (g)
10- PROFISSIONAIS DA EDUCAÇÃO BÁSICA	18.135.700,00	17.533.330,71	13.434.574,47	13.434.325,10	
10.1- Educação Infantil	8.182.356,44	7.888.113,34	5.033.035,92	5.033.035,92	
10.1.1- Creche	0,00	0,00	0,00	0,00	
10.1.2- Pré-escola	8.182.356,44	7.888.113,34	5.033.035,92	5.033.035,92	
10.2- Ensino Fundamental	9.953.343,56	9.645.217,37	8.401.538,55	8.401.289,18	
11- OUTRAS DESPESAS	5.770.700,00	4.618.691,34	3.726.067,13	3.726.067,13	
11.1- Educação Infantil	2.017.556,79	1.839.247,31	1.532.425,38	1.532.425,38	
11.1.1- Creche	854.225,00	695.515,52	587.540,32	587.540,32	
11.1.2- Pré-escola	1.163.331,79	1.143.731,79	944.885,06	944.885,06	
11.2- Ensino Fundamental	3.753.143,21	2.779.444,03	2.193.631,75	2.193.631,75	
12- TOTAL DAS DESPESAS COM RECURSOS DO FUNDEB (10 + 11)	23.906.400,00	22.152.022,05	17.160.631,60	17.160.382,23	

INDICADORES DO FUNDEB					
DESPESAS CUSTEADAS COM RECEITAS DO FUNDEB RECEBIDAS NO EXERCÍCIO	DESPESAS EMPENHADAS Até o Bimestre (d)	DESPESAS LIQUIDADAS Até o Bimestre (e)	DESPESAS PAGAS Até o Bimestre (f)	INSCRITAS EM RESTOS A PAGAR NÃO PROCESSADOS (g)	INSCRITAS EM RP NÃO PROCESSADOS (SEM DISPONIBILIDADE DE CAIXA) (h)
13- Total das Despesas do FUNDEB com Profissionais da Educação Básica	17.533.330,71	13.434.574,47	13.434.325,10		0,00
14- Total das Despesas custeadas com FUNDEB - Impostos e Transferências de Impostos	15.673.328,66	10.681.938,21	10.681.688,84		0,00
15- Total das Despesas custeadas com FUNDEB - Complementação da União - VAAF	4.911.397,25	4.911.397,25	4.911.397,25		0,00
16- Total das Despesas custeadas com FUNDEB - Complementação da União - VAAAT	1.567.296,14	1.567.296,14	1.567.296,14		0,00
17- Total das Despesas custeadas com FUNDEB - Complementação da União - VAAAT Aplicadas na Educação Infantil	1.567.296,14	1.567.296,14	1.567.296,14		0,00
18- Total das Despesas custeadas com FUNDEB - Complementação da União - VAAAT Aplicadas em Despesa de Capital	0,00	0,00	0,00		0,00



ESTADO DA BAHIA
MUNICÍPIO DE CAIRU

RREO - ANEXO VIII (LDB, art. 72)

DEMONSTRATIVO DAS RECEITAS E DESPESAS COM MANUTENÇÃO E DESENVOLVIMENTO DO ENSINO - MDE

SETEMBRO-OUTUBRO/2021
R\$ 1,00

INDICADORES - Art. 212-A, inciso XI e § 3º - Constituição Federal	VALOR EXIGIDO (i)	VALOR APLICADO (j)	VALOR CONSIDERADO APOÓS DEDUÇÕES (k)	% APLICADO (l)
19- Mínimo de 70% do FUNDEB na Remuneração dos Profissionais da Educação Básica	15.144.943,44	13.434.574,47	13.434.574,47	62,09
20 - Percentual de 50% da Complementação da União ao FUNDEB (VAAT) na Educação Infantil	981.885,93	1.567.296,14	1.567.296,14	79,81
21- Mínimo de 15% da Complementação da União ao FUNDEB - VAAT em Despesas de Capital	294.565,78	0,00	0,00	0,00

INDICADOR - Art.25, § 3º - Lei nº 14.113, de 2020 - (Máximo de 10% de Superávit)	VALOR MÁXIMO PERMITIDO (m)	VALOR NÃO APLICADO (n)	VALOR NÃO APLICADO APOÓS AJUSTE (o)	% NÃO APLICADO (p)
22- Total da Receita Recebida e não Aplicada no Exercício	2.163.563,35	4.475.001,89	4.475.001,89	20,68

INDICADOR - Art.25, § 3º - Lei nº 14.113, de 2020 - (Aplicação do Superávit de Exercício Anterior)	VALOR DE SUPERÁVIT PERMITIDO NO EXERCÍCIO ANTERIOR (q)	VALOR NÃO APLICADO NO EXERCÍCIO ANTERIOR (r)	VALOR DE SUPERÁVIT APLICADO ATÉ O PRIMEIRO QUADRIMESTRE (s)	VALOR APLICADO ATÉ O PRIMEIRO QUADRIMESTRE QUE INEGRARÁ O LIMITE CONSTITUCIONAL (t)	VALOR APLICADO APOÓS O PRIMEIRO QUADRIMESTRE (u)	VALOR NÃO APLICADO (v) = (r) - (s) - (u)
23- Total das Despesas custeadas com Superávit do FUNDEB	0,00	0,00	0,00	0,00	0,00	0,00
23.1- Total das Despesas custeadas com FUNDEB - Impostos e Transferências de Impostos	0,00	0,00	0,00	0,00	0,00	0,00
23.2- Total das Despesas custeadas com FUNDEB - Complementação da União (VAAF + VAAT)	0,00	0,00	0,00	0,00	0,00	0,00

DESPESAS COM MANUTENÇÃO E DESENVOLVIMENTO DO ENSINO - MDE - CUSTEADAS COM RECEITA DE IMPOSTOS (EXCETO FUNDEB)					
DESPESAS COM AÇÕES TÍPICAS DE MDE - RECEITAS DE IMPOSTOS - EXCETO FUNDEB (Por Área de Atuação)	DOTAÇÃO ATUALIZADA (c)	DESPESAS EMPENHADAS Até o Bimestre (d)	DESPESAS LIQUIDADAS Até o Bimestre (e)	DESPESAS PAGAS Até o Bimestre (f)	INSCRITAS EM RESTOS A PAGAR NÃO PROCESSADOS (g)
24- EDUCAÇÃO INFANTIL	600.800,00	194.372,12	58.777,57	56.027,57	
24.1- Creche	550.800,00	144.372,12	58.777,57	56.027,57	
24.2- Pré-escola	50.000,00	50.000,00	0,00	0,00	
25- ENSINO FUNDAMENTAL	5.279.000,00	4.034.725,45	2.934.490,22	2.920.336,43	
26- TOTAL DAS DESPESAS COM AÇÕES TÍPICAS DE MDE (24 + 25)	5.879.800,00	4.229.097,57	2.993.267,79	2.976.364,00	

APURAÇÃO DAS DESPESAS PARA FINS DE LIMITE MÍNIMO CONSTITUCIONAL	VALOR
27- TOTAL DAS DESPESAS DE MDE CUSTEADAS COM RECURSOS DE IMPOSTOS (FUNDEB E RECEITA DE IMPOSTOS) = (L14(d ou e) + L26(d ou e) + L23.1 (t))	13.675.206,00
28 (-) RESULTADO LÍQUIDO DAS TRANSFERÊNCIAS DO FUNDEB = (L7)	4.239.625,54
29 (-) RESTOS A PAGAR NÃO PROCESSADOS INSCRITOS NO EXERCÍCIO SEM DISPONIBILIDADE FINANCEIRA DE RECURSOS DO FUNDEB IMPOSTOS4 = (L14h)	0,00
30 (-) RESTOS A PAGAR NÃO PROCESSADOS INSCRITOS NO EXERCÍCIO SEM DISPONIBILIDADE FINANCEIRA DE RECURSOS DE IMPOSTOS4 e 7	0,00
31 (-) CANCELAMENTO, NO EXERCÍCIO, DE RESTOS A PAGAR INSCRITOS COM DISPONIBILIDADE FINANCEIRA DE RECURSOS DE IMPOSTOS VINCULADOS AO ENSINO = (L34.1 (ac) + L34.2(ac))	0,00
32- TOTAL DAS DESPESAS PARA FINS DE LIMITE (27 - (28 + 29 + 30 + 31))	9.435.580,46



ESTADO DA BAHIA
MUNICÍPIO DE CAIRU
DEMONSTRATIVO DAS RECEITAS E DESPESAS COM MANUTENÇÃO E DESENVOLVIMENTO DO ENSINO - MDE

RREO - ANEXO VIII (LDB, art. 72)

SETEMBRO-OUTUBRO/2021
R\$ 1,00

APURAÇÃO DO LIMITE MÍNIMO CONSTITUCIONAL	VALOR EXIGIDO (x)	VALOR APLICADO (w)	% APLICADO (y)
33- APLICAÇÃO EM MDE SOBRE A RECEITA RESULTANTE DE IMPOSTOS	15.402.280,67	9.435.580,46	15,32

RESTOS A PAGAR INSCRITOS EM EXERCÍCIOS ANTERIORES COM DISPONIBILIDADE FINANCEIRA DE RECURSOS DE IMPOSTOS E DO FUNDEB	SALDO INICIAL (z)	RP LIQUIDADOS (aa)	RP PAGOS (ab)	RP CANCELADOS (ac)	SALDO FINAL (ad) = (z) - (ab) - (ac)
34- RESTOS A PAGAR DE DESPESAS COM MDE	906.526,67	7.170,02	571.491,30	0,00	335.035,37
34.1 - Executadas com Recursos de Impostos e Transferências de Impostos	510.796,22	7.170,02	175.760,85	0,00	335.035,37
34.2 - Executadas com Recursos do FUNDEB - Impostos	395.730,45	0,00	395.730,45	0,00	0,00
34.3 - Executadas com Recursos do FUNDEB - Complementação da União (VAAT + VAAF)	0,00	0,00	0,00	0,00	0,00

RECEITAS ADICIONAIS PARA FINANCIAMENTO DO ENSINO	PREVISÃO ATUALIZADA (a)	RECEITAS REALIZADAS	
		Até o Bimestre (b)	
35- RECEITA DE TRANSFERÊNCIAS DO FNDE (INCLUINDO RENDIMENTOS DE APLICAÇÃO FINANCEIRA)	2.585.900,00	1.032.589,05	
35.1- Salário-Educação		691.800,00	483.532,21
35.2- PDDE		3.200,00	2.520,00
35.3- PNAE		573.100,00	486.556,00
35.4 - PNATE		129.700,00	49.618,00
35.5- Outras Transferências do FNDE	1.188.100,00		10.362,84
36- RECEITA DE TRANSFERÊNCIAS DE CONVÊNIOS	0,00	0,00	0,00
37- RECEITA DE ROYALTIES DESTINADOS À EDUCAÇÃO	0,00	0,00	0,00
38- RECEITA DE OPERAÇÕES DE CRÉDITO VINCULADAS À EDUCAÇÃO	0,00	0,00	0,00
39- OUTRAS RECEITAS PARA FINANCIAMENTO DO ENSINO	0,00	0,00	0,00
40- TOTAL DAS RECEITAS ADICIONAIS PARA FINANCIAMENTO DO ENSINO = (35 + 36 + 37 + 38 + 39)	2.585.900,00		1.032.589,05

OUTRAS DESPESAS COM EDUCAÇÃO (Por Área de Atuação)	DOTAÇÃO ATUALIZADA (c)	DESPESAS EMPENHADAS Até o Bimestre (d)	DESPESAS LIQUIDADAS Até o Bimestre (e)	DESPESAS PAGAS Até o Bimestre (f)	INSCRITAS EM RESTOS A PAGAR NÃO PROCESSADOS (g)
41- EDUCAÇÃO INFANTIL	2.584.800,00	1.485.000,00	979.755,82	979.755,82	
41.1- Creche	1.754.800,00	1.335.000,00	979.755,82	979.755,82	
41.2- Pré-escola	830.000,00	150.000,00	0,00	0,00	
42- ENSINO FUNDAMENTAL	1.747.200,00	986.058,45	427.578,21	411.795,81	
43- ENSINO MÉDIO	0,00	0,00	0,00	0,00	
44- ENSINO SUPERIOR	0,00	0,00	0,00	0,00	
45- ENSINO PROFISSIONAL NÃO INTEGRADO AO ENSINO REGULAR	0,00	0,00	0,00	0,00	
46- TOTAL DAS OUTRAS DESPESAS COM EDUCAÇÃO (41 + 42 + 43 + 44 + 45)	4.332.000,00	2.471.058,45	1.407.334,03	1.391.551,63	



ESTADO DA BAHIA
MUNICÍPIO DE CAIRU

RREO - ANEXO VIII (LDB, art. 72)

DEMONSTRATIVO DAS RECEITAS E DESPESAS COM MANUTENÇÃO E DESENVOLVIMENTO DO ENSINO - MDE


SETEMBRO-OUTUBRO/2021
R\$ 1,00

TOTAL GERAL DAS DESPESAS COM EDUCAÇÃO	DOTAÇÃO ATUALIZADA (c)	DESPESAS EMPENHADAS Até o Bimestre (d)	DESPESAS LIQUIDADAS Até o Bimestre (e)	DESPESAS PAGAS Até o Bimestre (f)	INSCRITAS EM RESTOS A PAGAR NÃO PROCESSADOS (g)
47- TOTAL GERAL DAS DESPESAS COM EDUCAÇÃO (12 + 26 + 46)	32.489.200,00	27.517.178,07	20.581.477,60	20.548.542,04	
47.1- Despesas Correntes	29.334.600,82	26.855.247,04	20.495.259,97	20.462.324,41	
47.1.1- Pessoal Ativo	24.112.775,82	23.359.979,67	18.043.833,29	18.043.583,92	
47.1.2- Pessoal Inativo	0,00	0,00	0,00	0,00	
47.1.3- Transferências às instituições comunitárias, confessionais ou filantrópicas sem fins lucrativos	0,00	0,00	0,00	0,00	
47.1.4- Outras Despesas Correntes	5.221.725,00	3.495.267,37	2.451.426,68	2.418.740,49	
47.2- Despesas de Capital	3.154.699,18	661.931,03	86.217,63	86.217,63	
47.2.1- Transferências às instituições comunitárias, confessionais ou filantrópicas sem fins lucrativos	0,00	0,00	0,00	0,00	
47.2.2- Outras Despesas de capital	3.154.699,18	661.931,03	86.217,63	86.217,63	

CONTROLE DA DISPONIBILIDADE FINANCEIRA E CONCILIAÇÃO BANCÁRIA	FUNDEB (ae)	SALÁRIO EDUCAÇÃO (af)
48- DISPONIBILIDADE FINANCEIRA EM 31 DE DEZEMBRO DE 2020		457.761,80
49- (+) INGRESSO DE RECURSOS ATÉ O BIMESTRE (orçamentário)	21.649.984,24	483.532,21
50- (-) PAGAMENTOS EFETUADOS ATÉ O BIMESTRE (orçamentário e restos a pagar)	16.576.356,86	13.314,70
51- (=) DISPONIBILIDADE FINANCEIRA ATÉ O BIMESTRE	5.541.445,80	927.979,31
52- (+) AJUSTES POSITIVOS (RETENÇÕES E OUTROS VALORES EXTRAORÇAMENTÁRIOS)	3.518.381,31	0,00
53- (-) AJUSTES NEGATIVOS (OUTROS VALORES EXTRAORÇAMENTÁRIOS)	3.350.546,39	0,00
54- (-) SALDO FINANCEIRO CONCILIADO (Saldo Bancário)	5.709.280,72	927.979,31

HILDÉCIO ANTÔNIO MEIRELES FILHO
PREFEITO MUNICIPAL

MARLENE ALVES PINTO
DIRETORA ADJUNTA DE TESOUREARIA


THIAGO AUGUSTO SANTOS
CONTADOR CRC/BA 041.963/O-7 CRC.041.963/O-7



ESTADO DA BAHIA
MUNICÍPIO DE CAIRU
DEMONSTRATIVO DAS RECEITAS E DESPESAS COM AÇÕES E SERVIÇOS PÚBLICOS DE SAÚDE

RREO - ANEXO XII (LC 141/2012, art. 35)

SETEMBRO-OUTUBRO/2021

R\$ 1,00

RECEITAS RESULTANTES DE IMPOSTOS E TRANSFERÊNCIAS CONSTITUCIONAIS E LEGAIS	PREVISÃO INICIAL	PREVISÃO ATUALIZADA (a)	RECEITAS REALIZADAS	
			Até o Bimestre (b)	% (b/a) x 100
RECEITA DE IMPOSTOS (I)	8.986.000,00	8.986.000,00	8.361.140,32	93,04%
Receita Resultante do Imposto Predial e Territorial Urbano - IPTU	1.615.400,00	1.615.400,00	1.354.882,48	83,87%
IPTU	1.038.400,00	1.038.400,00	937.769,22	90,30%
Multas, Juros de Mora, Dívida Ativa e Outros Encargos do IPTU	577.000,00	577.000,00	417.113,26	72,28%
Receita Resultante do Imposto sobre Transmissão Inter Vivos - ITBI	745.100,00	745.100,00	1.630.284,32	218,80%
ITBI	745.100,00	745.100,00	1.630.284,32	218,80%
Multas, Juros de Mora, Dívida Ativa e Outros Encargos do ITBI	0,00	0,00	0,00	0,00%
Receita Resultante do Imposto sobre Serviços de Qualquer Natureza - ISS	5.249.700,00	5.249.700,00	4.308.287,51	82,06%
ISS	5.249.700,00	5.249.700,00	4.308.287,51	82,06%
Multas, Juros de Mora, Dívida Ativa e Outros Encargos do ISS	0,00	0,00	0,00	0,00%
Receita Resultante do Imposto sobre a Renda e Proventos de Qualquer Natureza Retido na Fonte - IRRF	1.375.800,00	1.375.800,00	1.067.686,01	77,60%
RECEITA DE TRANSFERÊNCIAS CONSTITUCIONAIS E LEGAIS (II)	53.393.600,00	53.393.600,00	52.334.619,60	98,01%
Cota-Parte FPM	20.613.200,00	20.613.200,00	18.914.795,90	91,76%
Cota-Parte ITR	23.500,00	23.500,00	51.683,65	219,93%
Cota-Parte IPVA	174.700,00	174.700,00	141.342,42	80,90%
Cota-Parte ICMS	32.324.000,00	32.324.000,00	32.902.415,32	101,78%
Cota-Parte IPI-Exportação	258.200,00	258.200,00	324.382,31	125,63%
Compensações Financeiras Provenientes de Impostos e Transferências Constitucionais	0,00	0,00	0,00	0,00%
Desoneração ICMS (LC 87/96)	0,00	0,00	0,00	0,00%
Outras	0,00	0,00	0,00	0,00%
TOTAL DAS RECEITAS RESULTANTES DE IMPOSTOS E TRANSFERÊNCIAS CONSTITUCIONAIS E LEGAIS - (III) = (I) + (II)	62.379.600,00	62.379.600,00	60.695.759,92	97,30%



ESTADO DA BAHIA
MUNICÍPIO DE CAIRU
DEMONSTRATIVO DAS RECEITAS E DESPESAS COM AÇÕES E SERVIÇOS PÚBLICOS DE SAÚDE

RREO - ANEXO XII (LC 141/2012, art. 35)

SETEMBRO-OUTUBRO/2021

R\$ 1,00

DESPESAS COM AÇÕES E SERVIÇOS PÚBLICOS DE SAÚDE (ASPS) – POR SUBFUNÇÃO E CATEGORIA ECONÔMICA	DOTAÇÃO INICIAL	DOTAÇÃO ATUALIZADA (c)	DESPESAS EMPENHADAS		DESPESAS LIQUIDADAS		DESPESAS PAGAS		Inscritas em RP não Processados (g)
			Até o bimestre (d)	% (d/c)	Até o bimestre (e)	% (e/c)	Até o bimestre (f)	% (f/c)	
ATENÇÃO BÁSICA (IV)	700.800,00	33.421,55	30.647,25	91,69%	17.114,77	51,20%	17.114,77	51,20%	0,00
Despesas Correntes	690.800,00	33.421,55	30.647,25	91,69%	17.114,77	51,20%	17.114,77	51,20%	0,00
Despesas de Capital	10.000,00	0,00	0,00	0,00%	0,00	0,00%	0,00	0,00%	0,00
ASSISTÊNCIA HOSPITALAR E AMBULATORIAL (V)	114.200,00	24.000,00	24.000,00	100,00%	21.000,00	87,50%	18.000,00	87,50%	0,00
Despesas Correntes	101.500,00	24.000,00	24.000,00	100,00%	21.000,00	87,50%	18.000,00	87,50%	0,00
Despesas de Capital	12.700,00	0,00	0,00	0,00%	0,00	0,00%	0,00	0,00%	0,00
SUORTE PROFILÁTICO E TERAPÊUTICO (VI)	36.700,00	0,00	0,00	0,00%	0,00	0,00%	0,00	0,00%	0,00
Despesas Correntes	36.700,00	0,00	0,00	0,00%	0,00	0,00%	0,00	0,00%	0,00
Despesas de Capital	0,00	0,00	0,00	0,00%	0,00	0,00%	0,00	0,00%	0,00
VIGILÂNCIA SANITÁRIA (VII)	0,00	0,00	0,00	0,00%	0,00	0,00%	0,00	0,00%	0,00
Despesas Correntes	0,00	0,00	0,00	0,00%	0,00	0,00%	0,00	0,00%	0,00
Despesas de Capital	0,00	0,00	0,00	0,00%	0,00	0,00%	0,00	0,00%	0,00
VIGILÂNCIA EPIDEMIOLÓGICA (VIII)	378.100,00	0,00	0,00	0,00%	0,00	0,00%	0,00	0,00%	0,00
Despesas Correntes	378.100,00	0,00	0,00	0,00%	0,00	0,00%	0,00	0,00%	0,00
Despesas de Capital	0,00	0,00	0,00	0,00%	0,00	0,00%	0,00	0,00%	0,00
ALIMENTAÇÃO E NUTRIÇÃO (IX)	0,00	0,00	0,00	0,00%	0,00	0,00%	0,00	0,00%	0,00
Despesas Correntes	0,00	0,00	0,00	0,00%	0,00	0,00%	0,00	0,00%	0,00
Despesas de Capital	0,00	0,00	0,00	0,00%	0,00	0,00%	0,00	0,00%	0,00
OUTRAS SUBFUNÇÕES (X)	10.770.200,00	15.383.832,02	14.832.428,37	96,41%	12.895.230,37	83,82%	12.847.505,52	83,82%	0,00
Despesas Correntes	10.758.200,00	14.895.572,02	14.385.048,16	96,57%	12.632.945,53	84,81%	12.585.220,68	84,81%	0,00
Despesas de Capital	12.000,00	488.260,00	447.380,21	91,62%	262.284,84	53,71%	262.284,84	53,71%	0,00
TOTAL (XI) = (IV + V + VI + VII + VIII + IX + X)	12.000.000,00	15.441.253,57	14.887.075,62	96,41%	12.933.345,14	83,75%	12.882.620,29	83,75%	0,00

APURAÇÃO DO CUMPRIMENTO DO LIMITE MÍNIMO PARA APLICAÇÃO EM ASPS	DESPESAS EMPENHADAS (d)	DESPESAS LIQUIDADAS (e)	DESPESAS PAGAS (f)
Total das Despesas com ASPS (XII) = (XI)	14.887.075,62	12.933.345,14	12.882.620,29
(-) Restos a Pagar Não Processados Inscritos Indevidamente no Exercício sem Disponibilidade Financeira (XIII)	0,00	0,00	0,00
(-) Despesas Custeadas com Recursos Vinculados à Parcela do Percentual Mínimo que não foi Aplicada em Exercícios Anteriores (XIV)	0,00	0,00	0,00
(-) Despesas Custeadas com Disponibilidade de Caixa Vinculada aos Restos a Pagar Cancelados (XV)	0,00	0,00	0,00
(=) VALOR APLICADO EM ASPS (XVI) = (XII - XIII - XIV - XV)	14.887.075,62	12.933.345,14	12.882.620,29
Despesa Mínima a ser Aplicada em ASPS (XVII) = (III) x 15% (LC 141/2012)	0,00	9.104.363,99	0,00
Despesa Mínima a ser Aplicada em ASPS (XVII) = (III) x 15% (Lei Orgânica Municipal)	0,00	9.104.363,99	0,00
Diferença entre o Valor Aplicado e a Despesa Mínima a ser Aplicada (XVIII) = (XVI) (d ou e) - (XVII)	5.782.711,63	3.828.981,15	0,00
Limite não Cumprido (XIX) = (XVIII)			0,00
PERCENTUAL DA RECEITA DE IMPOSTOS E TRANSFERÊNCIAS CONSTITUCIONAIS E LEGAIS APLICADO EM ASPS (XVI / III)*100 (mínimo de 15% conforme LC nº 141/2012 ou % da Lei Orgânica Municipal)	24,52	21,30	0,00



ESTADO DA BAHIA
MUNICÍPIO DE CAIRU
DEMONSTRATIVO DAS RECEITAS E DESPESAS COM AÇÕES E SERVIÇOS PÚBLICOS DE SAÚDE

RREO - ANEXO XII (LC 141/2012, art. 35)

SETEMBRO-OUTUBRO/2021

R\$ 1,00

CONTROLE DO VALOR REFERENTE AO PERCENTUAL MÍNIMO NÃO CUMPRIDO EM EXERCÍCIOS ANTERIORES PARA FINS DE APLICAÇÃO DOS RECURSOS VINCULADOS CONFORME ARTIGOS 25 E 26 DA LC 141/2012	LIMITE NÃO CUMPRIDO				
	Saldo Inicial (no exercício atual)	Despesas Custeadas no Exercício de Referência			Saldo Final (não aplicado)
		DESPESAS EMPENHADAS	DESPESAS LIQUIDADAS	DESPESAS PAGAS	
	(h)	(i)	(j)	(k)	(l) = (h - (i ou j))
Diferença de limite não cumprido em 2021	0,00	0,00	0,00	0,00	0,00
Diferença de limite não cumprido em 2020	0,00	0,00	0,00	0,00	0,00
Diferença de limite não cumprido em Exercícios Anteriores	0,00	0,00	0,00	0,00	0,00
TOTAL DA DIFERENÇA DE LIMITE NÃO CUMPRIDO EM EXERCÍCIOS ANTERIORES (XX)	0,00	0,00	0,00	0,00	0,00

EXECUÇÃO DE RESTOS A PAGAR									
EXERCÍCIO DO EMPENHO	Valor Mínimo para aplicação em ASPS	Valor aplicado em ASPS no exercício	Valor aplicado além do limite mínimo	RPNP inscritos Indevidamente no Exercício sem Disponibilidade Financeira	Valor inscrito em RP considerado no Limite	Total de RP pagos	Total de RP a pagar	Total de RP cancelados ou prescritos	Diferença entre o valor aplicado além do limite e o total de RP cancelados
	(m)	(n)	(o) = (n - m), se < 0, então (o) = 0	q = (XIII d)	(r) = (p - (o + q)) se < 0, então (r) = 0	(s)	(t)	(u)	(v) = ((o + q) - u)
Empenhos de 2021	9.104.363,99	12.933.345,14	0,00	0,00	0,00	0,00	0,00	0,00	0,00
Empenhos de 2020	0,00	0,00	0,00	0,00	314.436,30	309.727,72	4.708,58	0,00	314.436,30
Empenhos de 2019	0,00	0,00	0,00	0,00	0,00	0,00	0,00	0,00	0,00
Empenhos de 2018	0,00	0,00	0,00	0,00	0,00	0,00	0,00	0,00	0,00
Empenhos de 2017	0,00	0,00	0,00	0,00	0,00	0,00	0,00	0,00	0,00
TOTAL DOS RESTOS A PAGAR CANCELADOS OU PRESCRITOS ATÉ O FINAL DO EXERCÍCIO ATUAL QUE AFETARAM O CUMPRIMENTO DO LIMITE (XXI)									0,00
TOTAL DOS RESTOS A PAGAR CANCELADOS OU PRESCRITOS ATÉ O FINAL DO EXERCÍCIO ANTERIOR QUE AFETARAM O CUMPRIMENTO DO LIMITE (XXII)									0,00
TOTAL DOS RESTOS A PAGAR CANCELADOS OU PRESCRITOS NO EXERCÍCIO ATUAL QUE AFETARAM O CUMPRIMENTO DO LIMITE (XXIII) = (XXI - XXII) (Artigo 24 § 1º e 2º da LC 141/2012)									0,00

CONTROLE DE RESTOS A PAGAR CANCELADOS OU PRESCRITOS CONSIDERADOS PARA FINS DE APLICAÇÃO DA DISPONIBILIDADE DE CAIXA CONFORME ARTIGO 24§ 1º e 2º DA LC 141/2012	RESTOS A PAGAR CANCELADOS OU PRESCRITOS				
	Saldo Inicial	Despesas Custeadas no Exercício de Referência			Saldo Final (não aplicado)
		DESPESAS EMPENHADAS	DESPESAS LIQUIDADAS	DESPESAS PAGAS	
	(w)	(x)	(y)	(z)	(aa) = (w - (x ou y))
Restos a pagar cancelados ou prescritos em 2021 a serem compensados (XXIV)	0,00	0,00	0,00	0,00	0,00
Restos a pagar cancelados ou prescritos em 2020 a serem compensados (XXV)	0,00	0,00	0,00	0,00	0,00
Restos a pagar cancelados ou prescritos em exercícios anteriores a serem compensados (XXVI)	0,00	0,00	0,00	0,00	0,00
TOTAL DE RESTOS A PAGAR CANCELADOS OU PRESCRITOS A COMPENSAR (XXVII)	0,00	0,00	0,00	0,00	0,00



ESTADO DA BAHIA
MUNICÍPIO DE CAIRU
DEMONSTRATIVO DAS RECEITAS E DESPESAS COM AÇÕES E SERVIÇOS PÚBLICOS DE SAÚDE

RREO - ANEXO XII (LC 141/2012, art. 35)

SETEMBRO-OUTUBRO/2021

R\$ 1,00

RECEITAS ADICIONAIS PARA O FINANCIAMENTO DA SAÚDE NÃO COMPUTADAS NO CÁLCULO DO MÍNIMO	PREVISÃO INICIAL	PREVISÃO ATUALIZADA (a)	RECEITAS REALIZADAS	
			Até o Bimestre (b)	% (b/a) x 100
RECEITAS DE TRANSFERÊNCIAS PARA A SAÚDE (XXVIII)	3.117.100,00	3.117.100,00	5.832.050,75	187,09
Provenientes da União	3.027.100,00	3.027.100,00	5.301.245,75	175,12
Provenientes dos Estados	90.000,00	90.000,00	530.805,00	589,78
Proveniente de outros Municípios	0,00	0,00	0,00	0,00
RECEITA DE OPERAÇÕES DE CRÉDITO INTERNAS E EXTERNAS VINCULADAS A SAÚDE (XXIX)	0,00	0,00	0,00	0,00
OUTRAS RECEITAS (XXX)	255.000,00	255.000,00	17.836,63	6,99
TOTAL DE RECEITAS ADICIONAIS PARA FINANCIAMENTO DA SAÚDE (XXXI) = (XXVIII + XXIX + XXX)	3.372.100,00	3.372.100,00	5.849.887,38	173,47

DESPESAS COM SAÚDE POR SUBFUNÇÕES E CATEGORIA ECONÔMICA NÃO COMPUTADAS NO CÁLCULO DO MÍNIMO	DOTAÇÃO INICIAL	DOTAÇÃO ATUALIZADA (c)	DESPESAS EMPENHADAS		DESPESAS LIQUIDADAS		DESPESAS PAGAS		Inscritas em RP não Processados (g)
			Até o bimestre (d)	% (d/c)	Até o bimestre (e)	% (e/c)	Até o bimestre (f)	% (f/c)	
ATENÇÃO BÁSICA (XXXII)	3.264.400,00	4.774.191,42	4.493.846,48	94,12%	4.311.455,65	90,30%	4.295.575,65	89,97%	0,00
Despesas Correntes	2.999.400,00	4.443.847,00	4.413.502,06	99,31%	4.252.730,65	95,69%	4.252.730,65	95,69%	0,00
Despesas de Capital	265.000,00	330.344,42	80.344,42	24,32%	58.725,00	17,77%	42.845,00	12,96%	0,00
ASSISTÊNCIA HOSPITALAR E AMBULATORIAL (XXXIII)	420.200,00	61.825,67	60.748,02	98,25%	35.966,88	58,17%	34.617,12	55,99%	0,00
Despesas Correntes	415.200,00	61.825,67	60.748,02	98,25%	35.966,88	58,17%	34.617,12	55,99%	0,00
Despesas de Capital	5.000,00	0,00	0,00	0,00%	0,00	0,00%	0,00	0,00%	0,00
SUPORTE PROFILÁTICO E TERAPÊUTICO (XXXIV)	115.200,00	120.400,00	120.400,00	100,00%	115.423,14	95,86%	115.423,14	95,86%	0,00
Despesas Correntes	113.200,00	120.400,00	120.400,00	100,00%	115.423,14	95,86%	115.423,14	95,86%	0,00
Despesas de Capital	2.000,00	0,00	0,00	0,00%	0,00	0,00%	0,00	0,00%	0,00
VIGILÂNCIA SANITÁRIA (XXXV)	0,00	0,00	0,00	0,00%	0,00	0,00%	0,00	0,00%	0,00
Despesas Correntes	0,00	0,00	0,00	0,00%	0,00	0,00%	0,00	0,00%	0,00
Despesas de Capital	0,00	0,00	0,00	0,00%	0,00	0,00%	0,00	0,00%	0,00
VIGILÂNCIA EPIDEMIOLÓGICA (XXXVI)	150.000,00	466.832,91	465.668,79	99,75%	465.668,79	99,75%	465.668,79	99,75%	0,00
Despesas Correntes	148.000,00	466.832,91	465.668,79	99,75%	465.668,79	99,75%	465.668,79	99,75%	0,00
Despesas de Capital	2.000,00	0,00	0,00	0,00%	0,00	0,00%	0,00	0,00%	0,00
ALIMENTAÇÃO E NUTRIÇÃO (XXXVII)	0,00	0,00	0,00	0,00%	0,00	0,00%	0,00	0,00%	0,00
Despesas Correntes	0,00	0,00	0,00	0,00%	0,00	0,00%	0,00	0,00%	0,00
Despesas de Capital	0,00	0,00	0,00	0,00%	0,00	0,00%	0,00	0,00%	0,00
OUTRAS SUBFUNÇÕES (XXXVIII)	24.000,00	979.950,00	959.228,45	97,88%	842.075,95	85,93%	842.075,95	85,93%	0,00
Despesas Correntes	24.000,00	979.950,00	959.228,45	97,88%	842.075,95	86,01%	842.075,95	86,01%	0,00
Despesas de Capital	0,00	1.000,00	0,00	0,00%	0,00	0,00%	0,00	0,00%	0,00
TOTAL DAS DESPESAS NÃO COMPUTADAS NO CÁLCULO DO MÍNIMO (XXXIX) = (XXXII + XXXIII + XXXIV + XXXV + XXXVI + XXXVII + XXXVIII)	3.973.800,00	6.403.200,00	6.099.891,74	95,26%	5.770.590,41	90,12%	5.753.360,65	89,85%	0,00



ESTADO DA BAHIA
MUNICÍPIO DE CAIRU
DEMONSTRATIVO DAS RECEITAS E DESPESAS COM AÇÕES E SERVIÇOS PÚBLICOS DE SAÚDE

RREO - ANEXO XII (LC 141/2012, art. 35)


SETEMBRO-OUTUBRO/2021

R\$ 1,00

DESPESAS TOTAIS COM SAÚDE EXECUTADAS COM COM RECURSOS PRÓPRIOS E COM RECURSOS TRANSFERIDOS DE OUTROS ENTES	DOTAÇÃO INICIAL	DOTAÇÃO ATUALIZADA (c)	DESPESAS EMPENHADAS		DESPESAS LIQUIDADAS		DESPESAS PAGAS		Inscritas em RP não Processados (g)
			Até o bimestre (d)	% (d/c)	Até o bimestre (e)	% (e/c)	Até o bimestre (f)	% (f/c)	
ATENÇÃO BÁSICA (XL) = (IV + XXXII)	3.965.200,00	4.807.612,97	4.524.493,73	94,11%	4.328.570,42	90,03%	4.312.690,42	89,70%	0,00
ASSISTÊNCIA HOSPITALAR E AMBULATORIAL (XLI) = (V + XXXIII)	534.400,00	85.825,67	84.748,02	98,74%	56.966,88	66,37%	52.617,12	61,30%	0,00
SUPORTE PROFILÁTICO E TERAPÊUTICO (XLII) = (VI + XXXIV)	151.900,00	120.400,00	120.400,00	100,00%	115.423,14	95,86%	115.423,14	95,86%	0,00
VIGILÂNCIA SANITÁRIA (XLIII) = (VII + XXXV)	0,00	0,00	0,00	0,00%	0,00	0,00%	0,00	0,00%	0,00
VIGILÂNCIA EPIDEMIOLÓGICA (XLIV) = (VIII + XXXVI)	528.100,00	466.832,91	465.668,79	99,75%	465.668,79	99,75%	465.668,79	99,75%	0,00
ALIMENTAÇÃO E NUTRIÇÃO (XLV) = (XIX + XXXVII)	0,00	0,00	0,00	0,00%	0,00	0,00%	0,00	0,00%	0,00
OUTRAS SUBFUNÇÕES (XLVI) = (X + XXXVIII)	10.794.200,00	16.363.782,02	15.791.656,82	96,50%	13.737.306,32	83,94%	13.689.581,47	83,65%	0,00
TOTAL DAS DESPESAS COM SAÚDE (XLVII) = (XI + XXXIX)	15.973.800,00	21.844.453,57	20.986.967,36	96,07%	18.703.935,55	85,62%	18.635.980,94	85,31%	0,00
(-) Despesas executadas com recursos provenientes das transferências de recursos de outros entes	3.216.900,00	6.170.604,00	5.888.921,94	95,43%	5.571.520,06	90,29%	5.554.290,30	90,01%	0,00
TOTAL DAS DESPESAS EXECUTADAS COM RECURSOS PRÓPRIOS (XLVIII)	12.756.900,00	15.673.849,57	15.098.045,42	96,32%	13.132.415,49	83,78%	13.081.690,64	83,46%	0,00

HILDÉCIO ANTÔNIO MEIRELES FILHO
PREFEITO MUNICIPAL

MARLENE ALVES PINTO
DIRETORA ADJUNTA DE TESOUREARIA


THIAGO AUGUSTO SANTOS
CONTADOR CRC/BA 041.963/O-7 CRC.041.963/O-7



ESTADO DA BAHIA
MUNICÍPIO DE CAIRU
Demonstrativo das Parcerias Público-Privada

RREO – Anexo XIII (Lei nº 11.079, de 30.12.2004, arts. 22, 25 e

SETEMBRO-OUTUBRO/2021
R\$ 1,00

IMPACTOS DAS CONTRATAÇÕES DE PPP	SALDO TOTAL EM 31 DE DEZEMBRO DO EXERCÍCIO ANTERIOR (a)	REGISTROS EFETUADOS EM 2021									
		No bimestre	Até o bimestre (b)								
TOTAL DE ATIVOS											
Ativos Constituídos pela SPE											
TOTAL DE PASSIVOS (I)											
Obrigações decorrentes de Ativos Constituídos pela SPE											
Provisões de PPP											
Outros Passivos											
ATOS POTENCIAIS PASSIVOS											
Obrigações Contratuais											
Riscos Não Provisionados											
Garantias Concedidas											
Outros Passivos Contingentes											
DESPESAS DE PPP	EXERCÍCIO ANTERIOR	EXERCÍCIO CORRENTE (EC)	EC + 1	EC + 2	EC + 3	EC + 4	EC + 5	EC + 6	EC + 7	EC + 8	EC + 9
Do Ente Federado (IV)											
Das Estaduais Não-Dependentes											
TOTAL DAS DESPESAS											
RECEITA CORRENTE LÍQUIDA (RCL) (V)		95.934.000,00									
TOTAL DAS DESPESAS / RCL (%) (VI) = (IV)/(V)											
Nota:											



ESTADO DA BAHIA
MUNICÍPIO DE CAIRU
Demonstrativo das Parcerias Público-Privada

RREO – Anexo XIII (Lei nº 11.079, de 30.12.2004, arts. 22, 25 e

SETEMBRO-OUTUBRO/2021
R\$ 1,00

IMPACTOS DAS CONTRATAÇÕES DE PPP	SALDO TOTAL EM 31 DE DEZEMBRO DO EXERCÍCIO ANTERIOR (a)	REGISTROS EFETUADOS EM 2021	
		No bimestre	Até o bimestre (b)

HILDÉCIO ANTÔNIO MEIRELES FILHO
PREFEITO MUNICIPAL

MARLENE ALVES PINTO
DIRETORA ADJUNTA DE TESOUREARIA


THIAGO AUGUSTO SANTOS
CONTADOR CRC/BA 041.963/O-7 CRC.041.963/O-7



ESTADO DA BAHIA
MUNICÍPIO DE CAIRU
Demonstrativo Simplificado do Relatório Resumido da Execução Orçamentária

RREO - Anexo 14 (LRF, Art. 48)

SETEMBRO-OUTUBRO/2021

R\$ 1,00

BALANÇO ORÇAMENTÁRIO	Até o Bimestre
RECEITAS	
Previsão Inicial	98.400.000,00
Previsão Atualizada	98.400.000,00
Receitas Realizadas	93.137.212,82
Déficit Orçamentário	
Saldos de Exercícios Anteriores (Utilizados para Créditos Adicionais)	0,00
DESPESAS	
Dotação Inicial	98.400.000,00
Créditos Adicionais	8.950.000,00
Dotação Atualizada	107.350.000,00
Despesas Empenhadas	93.342.348,04
Despesas Liquidadas	75.141.097,35
Despesas Pagas	74.921.669,32
Superávit Orçamentário	17.996.115,47
DESPESAS POR FUNÇÃO/SUBFUNÇÃO	Até o Bimestre
Despesas Empenhadas	93.342.348,04
Despesas Liquidadas	75.141.097,35
RECEITA CORRENTE LÍQUIDA - RCL	Até o Bimestre
Receita Corrente Líquida	113.058.053,94
Receita Corrente Líquida Ajustada para Cálculo dos Limites de Endividamento	113.058.053,94
Receita Corrente Líquida Ajustada para Cálculo dos Limites da Despesa com Pessoal	113.058.053,94
RECEITAS E DESPESAS DOS REGIMES DE PREVIDÊNCIA	Até o Bimestre
Fundo em Capitalização (PLANO PREVIDENCIÁRIO)	0,00
Receitas Previdenciárias Realizadas	0,00
Despesas Previdenciárias Empenhadas	0,00
Despesas Previdenciárias Liquidadas	0,00
Resultado Previdenciário	0,00
Fundo em Repartição (PLANO FINANCEIRO)	0,00
Receitas Previdenciárias Realizadas	0,00
Despesas Previdenciárias Empenhadas	0,00
Despesas Previdenciárias Liquidadas	0,00
Resultado Previdenciário	0,00

RESULTADOS NOMINAL E PRIMÁRIO	Meta Fixada no Anexo de Metas Fiscais da LDO (a)	Resultado Apurado Até o Bimestre (b)	% em Relação à Meta (b/a)	
Resultado Nominal - Acima da Linha	1.049.000,00	18.205.544,22	1,735,51	
Resultado Primário - Acima da Linha	917.000,00	17.923.074,05	1,954,53	

RESTOS A PAGAR A PAGAR POR PODER E MINISTÉRIO PÚBLICO	Inscrição	Cancelamento Até o Bimestre	Pagamento Até o Bimestre	Saldo a Pagar
RESTOS A PAGAR PROCESSADOS	2.045.515,29	0,00	1.706.081,44	339.433,85
Poder Executivo	2.045.515,29	0,00	1.706.081,44	339.433,85
Poder Legislativo	0,00	0,00	0,00	0,00
RESTOS A PAGAR NÃO-PROCESSADOS	43.991,39	0,00	31.080,24	12.911,15
Poder Executivo	43.991,39	0,00	31.080,24	12.911,15
Poder Legislativo	0,00	0,00	0,00	0,00
TOTAL	9.435.580,46	0,00	1.737.161,68	352.345,00

DESPESAS COM MANUTENÇÃO E DESENVOLVIMENTO DO ENSINO	Valor Apurado Até o Bimestre	Limites Constitucionais Anuais	
		% Mínimo a Aplicar no Exercício	% Aplicado Até o Bimestre
Mínimo Anual de 25% das Receitas de Impostos na Manutenção e Desenvolvimento do Ensino	9.435.580,46	25,00	15,32
Mínimo Anual de 70% do FUNDEB na Remuneração dos Profissionais da Educação Básica	13.434.574,47	70,00	62,09
Percentual de 50% da Complementação da União ao FUNDEB (VAAT) na Educação Infantil	1.567.296,14	50,00	79,81
Mínimo de 15% da Complementação da União ao FUNDEB (VAAT) em Despesas de Capital	0,00	15,00	0,00

RECEITAS DE OPERAÇÕES DE CRÉDITO E DESPESAS DE CAPITAL	Valor Apurado Até o Bimestre	Saldo não realizado
Receita de Operação de Crédito	0,00	0,00
Despesa de Capital Líquida	5.752.648,58	4.130.270,72

PROJEÇÃO ATUARIAL DOS REGIMES DE PREVIDÊNCIA	Exercício	10º Exercício	20º Exercício	35º Exercício
Plano Previdenciário				
Receitas Previdenciárias				
Despesas Previdenciárias				
Resultado Previdenciário				
Plano Financeiro				
Receitas Previdenciárias				
Despesas Previdenciárias				
Resultado Previdenciário				

RECEITA DA ALIENAÇÃO DE ATIVOS E APLICAÇÃO DOS RECURSOS	Valor Apurado Até o Bimestre	Saldo não realizado
Receita de Capital Resultante da Alienação de Ativos	0,00	0,00
Aplicação dos Recursos da Alienação de Ativos		

DESPESAS COM AÇÕES E SERVIÇOS PÚBLICOS DE SAÚDE	Valor Apurado Até o Bimestre	Limites Constitucionais Anuais	
		% Mínimo a Aplicar no Exercício	% Aplicado Até o Bimestre
Despesas Próprias com Ações e Serviços Públicos de Saúde	13.132.415,49	15,00	21,63
DESPESAS DE CARÁTER CONTINUADO DERIVADAS DE PPP		Valor Apurado no Exercício Corrente	
Total das Despesas / RCL (%)		0,00	

HILDÉCIO ANTÔNIO MEIRELES FILHO
PREFEITO MUNICIPAL

MARLENE ALVES PINTO
DIRETORA ADJUNTA DE TESOUREARIA


THIAGO AUGUSTO SANTOS
CONTADOR CRC/BA 041.963/O-7 CRC.041.963/O-7