



# Diário Oficial do **MUNICÍPIO**

Prefeitura Municipal de Cairu

1

Segunda-feira • 30 de Janeiro de 2023 • Ano • N° 6456

Esta edição encontra-se no site oficial deste ente.

## Sumário

Relatório Resumido da Execução Orçamentária.....	02 a 40.
Relatório de Gestão Fiscal.....	41 a 49.



## Relatório Resumido da Execução Orçamentária



ESTADO DA BAHIA  
MUNICÍPIO DE CAIRU  
Balço Orçamentário

RREO – Anexo I (LRF, Art. 52, inciso I, alíneas "a" e "b" do inciso II e §1º)

NOVEMBRO-DEZEMBRO/2022

R\$ 1,00

RECEITAS	PREVISÃO INICIAL	PREVISÃO ATUALIZADA (a)	RECEITAS REALIZADAS				SALDO A REALIZAR (a-c)
			Nº Rlimetro (b)	% (b/a)	Δtá o Rlimetro (c)	% (c/a)	
<b>RECEITAS (EXCETO INTRA-ORÇAMENTÁRIAS) (I)</b>	<b>115.349.683,00</b>	<b>119.349.683,00</b>	<b>29.850.394,95</b>	<b>25,01</b>	<b>131.262.650,21</b>	<b>109,98</b>	<b>-11.912.967,21</b>
<b>Receitas Correntes</b>	<b>113.804.682,00</b>	<b>113.804.682,00</b>	<b>25.619.918,75</b>	<b>22,51</b>	<b>127.032.174,01</b>	<b>111,62</b>	<b>-13.227.492,01</b>
<b>Impostos, Taxas e Contribuições de Melhoria</b>	<b>15.212.935,00</b>	<b>15.212.935,00</b>	<b>5.650.778,20</b>	<b>37,14</b>	<b>18.120.146,17</b>	<b>119,11</b>	<b>-2.907.211,17</b>
Impostos	11.233.816,00	11.233.816,00	5.526.560,26	49,19	16.641.020,12	148,13	-5.407.204,12
Taxas	3.979.119,00	3.979.119,00	124.217,94	3,12	1.479.126,05	37,17	2.499.992,95
<b>Contribuições</b>	<b>1.570.775,00</b>	<b>1.570.775,00</b>	<b>330.612,48</b>	<b>21,04</b>	<b>1.826.001,92</b>	<b>116,24</b>	<b>-255.226,92</b>
Contribuição para o Custeio do Serviço de Iluminação Pública	1.570.775,00	1.570.775,00	330.612,48	21,04	1.826.001,92	116,24	-255.226,92
<b>Receita Patrimonial</b>	<b>121.205,00</b>	<b>121.205,00</b>	<b>232.797,27</b>	<b>192,06</b>	<b>1.563.801,60</b>	<b>1.290,21</b>	<b>-1.442.596,60</b>
Valores Mobiliários	121.205,00	121.205,00	232.797,27	192,06	1.563.801,60	1.290,21	-1.442.596,60
<b>Receita de Serviços</b>	<b>69.134,00</b>	<b>69.134,00</b>	<b>1.225.326,85</b>	<b>1.772,39</b>	<b>5.135.744,43</b>	<b>7.428,68</b>	<b>-5.066.610,43</b>
Serviços Administrativos e Comerciais Gerais	5.000,00	5.000,00	0,00	0,00	0,00	0,00	5.000,00
Serviços e Atividades Referentes à Saúde	64.134,00	64.134,00	10.144,80	15,81	50.708,00	79,06	13.428,00
Outros Serviços	0,00	0,00	1.215.182,05	0,00	5.085.038,43	0,00	-5.085.038,43
<b>Transferências Correntes</b>	<b>96.824.547,00</b>	<b>96.824.547,00</b>	<b>18.105.977,59</b>	<b>18,69</b>	<b>100.215.760,18</b>	<b>103,50</b>	<b>-3.391.213,18</b>
Transferências da União e de suas Entidades	42.823.571,00	42.823.571,00	9.670.561,61	22,58	53.824.441,23	125,68	-11.000.870,23
Transferências dos Estados e do Distrito Federal e de suas Entidades	37.353.810,00	37.353.810,00	4.834.718,65	12,94	26.686.856,44	71,44	10.666.953,56
Transferências de Outras Instituições Públicas	16.647.166,00	16.647.166,00	3.600.697,13	21,62	19.704.462,51	118,36	-3.057.296,51
<b>Outras Receitas Correntes</b>	<b>6.086,00</b>	<b>6.086,00</b>	<b>74.426,36</b>	<b>1.222,91</b>	<b>170.719,71</b>	<b>2.805,12</b>	<b>-164.633,71</b>
Multas Administrativas, Contratuais e Judiciais	6.086,00	6.086,00	67.360,06	1.106,80	103.277,37	1.698,96	-97.191,37
Demais Receitas Correntes	0,00	0,00	7.066,30	0,00	67.442,34	0,00	-67.442,34
<b>Receitas de Capital</b>	<b>1.545.001,00</b>	<b>5.545.001,00</b>	<b>4.230.476,20</b>	<b>76,29</b>	<b>4.230.476,20</b>	<b>76,29</b>	<b>1.314.524,80</b>
<b>Operações de Crédito</b>	<b>0,00</b>	<b>4.000.000,00</b>	<b>4.000.000,00</b>	<b>100,00</b>	<b>4.000.000,00</b>	<b>100,00</b>	<b>0,00</b>
Operações de Crédito - Mercado Interno	0,00	4.000.000,00	4.000.000,00	100,00	4.000.000,00	100,00	0,00
<b>Transferências de Capital</b>	<b>1.545.001,00</b>	<b>1.545.001,00</b>	<b>230.476,20</b>	<b>14,91</b>	<b>230.476,20</b>	<b>14,91</b>	<b>1.314.524,80</b>
Transferências da União e de suas Entidades	1.545.001,00	1.545.001,00	230.476,20	14,91	230.476,20	14,91	1.314.524,80
<b>RECEITAS (INTRA-ORÇAMENTÁRIAS) (II)</b>	<b>-</b>	<b>-</b>	<b>-</b>	<b>-</b>	<b>-</b>	<b>-</b>	<b>-</b>
<b>SUBTOTAL DAS RECEITAS (III) = (I + II)</b>	<b>115.349.683,00</b>	<b>119.349.683,00</b>	<b>29.850.394,95</b>	<b>25,01</b>	<b>131.262.650,21</b>	<b>109,98</b>	<b>-11.912.967,21</b>
<b>OPERAÇÕES DE CRÉDITO / REFINANCIAMENTO (IV)</b>	<b>-</b>	<b>-</b>	<b>-</b>	<b>-</b>	<b>-</b>	<b>-</b>	<b>0</b>
Operações de Crédito Internas	-	-	-	-	-	0,00	0
Mobiliária	-	-	-	-	-	-	0
Contratual	-	-	-	-	-	-	0
Operações de Crédito Externas	-	-	-	-	-	0,00	0
Mobiliária	-	-	-	-	-	-	0
Contratual	-	-	-	-	-	-	0
<b>TOTAL DAS RECEITAS (V) = (III + IV)</b>	<b>115.349.683,00</b>	<b>119.349.683,00</b>	<b>29.850.394,95</b>	<b>25,01</b>	<b>131.262.650,21</b>	<b>109,98</b>	<b>-11.912.967,21</b>
<b>DÉFICIT (VI)</b>	<b>-</b>	<b>-</b>	<b>-</b>	<b>-</b>	<b>802.661,57</b>	<b>-</b>	<b>0</b>
<b>TOTAL COM DÉFICIT (VII) = (V + VI)</b>	<b>115.349.683,00</b>	<b>119.349.683,00</b>	<b>29.850.394,95</b>	<b>25,01</b>	<b>132.065.311,78</b>	<b>110,65</b>	<b>-11.912.967,21</b>
<b>SALDOS DE EXERCÍCIOS ANTERIORES</b>	<b>-</b>	<b>6.626.067,76</b>	<b>-</b>	<b>-</b>	<b>6.626.067,76</b>	<b>-</b>	<b>0</b>

Recursos Arrecadados em Exercícios Anteriores - RPPS  
Superávit Financeiro Utilizado para Créditos Adicionais

6.626.067,76

6.626.067,76

0

DESPESAS	DOTAÇÃO INICIAL (d)	DOTAÇÃO ATUALIZADA (e)	DESPESAS EMPENHADAS		SALDO A EMPENHAR (g) = (e-f)	DESPESAS LIQUIDADAS		SALDO A LIQUIDAR (i) = (e-h)	DESPESAS PAGAS ATÉ O BIMESTRE (j)	INSCRITAS RP NÃO PROCESSADOS (k)
			No Bimestre	Até o Bimestre (f)		No Bimestre	Até o Bimestre (h)			
DESPESAS (EXCETO INTRA-ORÇAMENTÁRIAS) (VIII)	115.349.683,00	140.664.042,96	8.758.307,23	132.065.311,78	8.598.731,18	26.899.770,24	131.952.808,14	8.711.234,82	131.301.100,88	112.503,64
<b>DESPESAS CORRENTES</b>	<b>98.269.992,00</b>	<b>127.422.573,25</b>	<b>8.795.060,05</b>	<b>123.169.993,97</b>	<b>4.252.589,28</b>	<b>24.780.070,84</b>	<b>123.059.983,97</b>	<b>4.362.589,28</b>	<b>122.494.485,84</b>	<b>110.000,00</b>
PESSOAL E ENCARGOS SOCIAIS	48.569.918,00	61.950.658,43	5.981.480,43	60.317.519,31	1.633.139,12	13.202.935,64	60.317.519,31	1.633.139,12	60.290.834,33	0,00
JUROS E ENCARGOS DA DÍVIDA	25.000,00	204.469,19	44.469,19	204.469,19	0,00	124.469,19	204.469,19	0,00	204.469,19	0,00
OUTRAS DESPESAS CORRENTES	49.675.074,00	65.267.445,63	2.769.110,43	62.647.995,47	2.619.450,16	11.452.666,01	62.537.995,47	2.729.450,16	61.999.182,32	110.000,00
<b>DESPESAS DE CAPITAL</b>	<b>16.529.121,00</b>	<b>13.241.469,71</b>	<b>-36.752,82</b>	<b>8.895.327,81</b>	<b>4.346.141,90</b>	<b>2.119.699,40</b>	<b>8.892.824,17</b>	<b>4.348.645,54</b>	<b>8.806.615,04</b>	<b>2.503,64</b>
INVESTIMENTOS	13.829.121,00	12.214.255,39	127.066,38	7.868.113,49	4.346.141,90	2.039.305,80	7.865.609,85	4.348.645,54	7.779.400,72	2.503,64
AMORTIZAÇÃO DA DÍVIDA	2.700.000,00	1.027.214,32	-163.819,20	1.027.214,32	0,00	80.393,60	1.027.214,32	0,00	1.027.214,32	0,00
RESERVAS	550.570,00	0,00	0,00	0,00	0,00	0,00	0,00	0,00	0,00	0,00
RESERVAS	550.570,00	0,00	0,00	0,00	0,00	0,00	0,00	0,00	0,00	0,00
<b>AMORTIZAÇÃO DA DIV. / REFINANCIAMENTO (XI)</b>	<b>0,00</b>	<b>0,00</b>	<b>0,00</b>	<b>0,00</b>	<b>0,00</b>	<b>0,00</b>	<b>0,00</b>	<b>0,00</b>	<b>0,00</b>	<b>0,00</b>
Amortização da Dívida Interna	0,00	0,00	0,00	0,00	0,00	0,00	0,00	0,00	0,00	0,00
Dívida Mobiliária	0,00	0,00	0,00	0,00	0,00	0,00	0,00	0,00	0,00	0,00
Outras Dívidas	0,00	0,00	0,00	0,00	0,00	0,00	0,00	0,00	0,00	0,00
Amortização da Dívida Externa	0,00	0,00	0,00	0,00	0,00	0,00	0,00	0,00	0,00	0,00
Dívida Mobiliária	0,00	0,00	0,00	0,00	0,00	0,00	0,00	0,00	0,00	0,00
Outras Dívidas	0,00	0,00	0,00	0,00	0,00	0,00	0,00	0,00	0,00	0,00
<b>DESPESAS (INTRA-ORÇAMENTÁRIAS) (IX)</b>	<b>-</b>	<b>-</b>	<b>-</b>	<b>-</b>	<b>-</b>	<b>-</b>	<b>-</b>	<b>-</b>	<b>-</b>	<b>0,00</b>
<b>SUBTOTAL DAS DESPESAS (X) = (VIII + IX)</b>	<b>115.349.683,00</b>	<b>140.664.042,96</b>	<b>8.758.307,23</b>	<b>132.065.311,78</b>	<b>8.598.731,18</b>	<b>26.899.770,24</b>	<b>131.952.808,14</b>	<b>8.711.234,82</b>	<b>131.301.100,88</b>	<b>112.503,64</b>
<b>TOTAL DAS DESPESAS (XII) = (X + XI)</b>	<b>115.349.683,00</b>	<b>140.664.042,96</b>	<b>8.758.307,23</b>	<b>132.065.311,78</b>	<b>8.598.731,18</b>	<b>26.899.770,24</b>	<b>131.952.808,14</b>	<b>8.711.234,82</b>	<b>131.301.100,88</b>	<b>112.503,64</b>
SUPERÁVIT (XIII)										
<b>TOTAL COM SUPERÁVIT (XIV) = (XII + XIII)</b>	<b>115.349.683,00</b>	<b>140.664.042,96</b>	<b>8.758.307,23</b>	<b>132.065.311,78</b>	<b>8.598.731,18</b>	<b>26.899.770,24</b>	<b>131.952.808,14</b>	<b>8.711.234,82</b>	<b>131.301.100,88</b>	<b>112.503,64</b>
RESERVA DO RPPS										

RECEITAS INTRA-ORÇAMENTÁRIAS	PREVISÃO INICIAL	PREVISÃO ATUALIZADA (a)	RECEITAS REALIZADAS				SALDO A REALIZAR (a-c)
			No Bimestre (b)	% (b/a)	Até o Bimestre (c)	% (c/a)	
RECEITAS (INTRA-ORÇAMENTÁRIAS) (II)							

DESPEAS INTRA-ORÇAMENTÁRIAS	DOTAÇÃO INICIAL (d)	DOTAÇÃO ATUALIZADA (e)	DESPEAS EMPENHADAS		SALDO A EMPENHAR (g) = (e-f)	DESPEAS LIQUIDADAS		SALDO A LIQUIDAR (i) = (e-h)	DESPEAS PAGAS ATE O BIMESTRE (j)	INSCRITAS RP NÃO PROCESSADOS (k)
			No Bimestre	Até o Bimestre (f)		No Bimestre	Até o Bimestre (h)			
DESPEAS (INTRA-ORÇAMENTÁRIAS) (IX)										0,00



HILDÉCIO ANTONIO MEIRELES FILHO  
PREFEITO MUNICIPAL



THIAGO AUGUSTO SANTOS  
CONTADOR CRC/BA 041.963/O-7 CRC.041.963/O-7



**ESTADO DA BAHIA**  
**MUNICÍPIO DE CAIRU**  
Demonstrativo da Execução das despesas por Função/SubFunção

RREO – Anexo II (LRF, Art. 52, inciso II, alínea "c")

NOVEMBRO-DEZEMBRO/2022

R\$ 1,00

Função/SubFunção	DOTAÇÃO INICIAL	DOTAÇÃO ATUALIZADA (a)	DESPESAS EMPENHADAS			SALDO A EMPENHAR (c) = (a-b)	DESPESAS LIQUIDADAS			SALDO A LIQUIDAR (e) = (a-d)	INSCRITAS RP NÃO PROCESSADAS (f)
			No Bimestre	Até Bimestre (b)	% (b) / t (b)		No Bimestre	Até Bimestre (d)	% (d) / t (d)		
<b>DESPESAS (EXCETO INTRA-ORÇAMENTÁRIAS) (I)</b>	<b>115.349.683,00</b>	<b>140.664.042,96</b>	<b>8.758.307,23</b>	<b>132.065.311,78</b>	<b>100,00</b>	<b>8.598.731,18</b>	<b>26.899.770,24</b>	<b>131.952.808,14</b>	<b>100,00</b>	<b>8.711.234,82</b>	<b>0,00</b>
<b>01 - Legislativa</b>	<b>5.741.000,00</b>	<b>5.807.839,52</b>	<b>214.641,45</b>	<b>5.789.988,17</b>	<b>4,38</b>	<b>17.851,35</b>	<b>1.230.926,48</b>	<b>5.789.988,17</b>	<b>4,39</b>	<b>17.851,35</b>	<b>0,00</b>
031 - Ação Legislativa	5.722.000,00	5.807.839,52	214.641,45	5.789.988,17	4,38	17.851,35	1.230.926,48	5.789.988,17	4,39	17.851,35	0,00
128 - Formação de Recursos Humanos	9.000,00	0,00	0,00	0,00	0,00	0,00	0,00	0,00	0,00	0,00	0,00
131 - Comunicação Social	10.000,00	0,00	0,00	0,00	0,00	0,00	0,00	0,00	0,00	0,00	0,00
<b>04 - Administração</b>	<b>17.856.597,00</b>	<b>21.738.823,80</b>	<b>125.012,22</b>	<b>21.469.013,46</b>	<b>16,26</b>	<b>269.810,34</b>	<b>4.258.125,83</b>	<b>21.457.013,46</b>	<b>16,26</b>	<b>281.810,34</b>	<b>12.000,00</b>
092 - Representação Judicial e Extrajudicial	646.000,00	553.570,43	-4.554,57	553.570,43	0,42	0,00	125.826,63	553.570,43	0,42	0,00	0,00
121 - Planejamento e Orçamento	50.000,00	0,00	0,00	0,00	0,00	0,00	0,00	0,00	0,00	0,00	0,00
122 - Administração Geral	16.395.397,00	19.845.702,12	162.584,56	19.576.170,69	14,82	269.531,43	3.658.380,18	19.564.170,69	14,83	281.531,43	12.000,00
123 - Administração Financeira	10.000,00	0,00	0,00	0,00	0,00	0,00	0,00	0,00	0,00	0,00	0,00
124 - Controle Interno	210.200,00	264.830,89	-4.369,11	264.830,89	0,20	0,00	52.604,88	264.830,89	0,20	0,00	0,00
126 - Tecnologia da Informação	214.000,00	355.033,31	-24.490,11	354.754,40	0,27	278,91	81.104,89	354.754,40	0,27	278,91	0,00
128 - Formação de Recursos Humanos	10.000,00	9.582,30	0,00	9.582,30	0,01	0,00	0,00	9.582,30	0,01	0,00	0,00
129 - Administração de Receitas	15.000,00	0,00	0,00	0,00	0,00	0,00	0,00	0,00	0,00	0,00	0,00
131 - Comunicação Social	194.000,00	0,00	0,00	0,00	0,00	0,00	0,00	0,00	0,00	0,00	0,00
181 - Policiamento	72.000,00	674.866,45	33.841,45	674.866,45	0,51	0,00	340.209,25	674.866,45	0,51	0,00	0,00
845 - Outras Transferências	40.000,00	35.238,30	0,00	35.238,30	0,03	0,00	0,00	35.238,30	0,03	0,00	0,00
<b>08 - Assistência Social</b>	<b>2.271.745,00</b>	<b>3.008.792,49</b>	<b>145.365,35</b>	<b>2.735.634,79</b>	<b>2,07</b>	<b>273.157,70</b>	<b>598.062,27</b>	<b>2.735.634,79</b>	<b>2,07</b>	<b>273.157,70</b>	<b>0,00</b>
122 - Administração Geral	530.000,00	1.743.351,47	128.564,38	1.737.791,63	1,32	5.559,84	348.817,62	1.737.791,63	1,32	5.559,84	0,00
125 - Normatização e Fiscalização	180.800,00	78.858,70	-7.515,97	78.858,70	0,06	0,00	12.424,74	78.858,70	0,06	0,00	0,00
126 - Tecnologia da Informação	10.000,00	17.416,57	-783,43	17.416,57	0,01	0,00	2.833,00	17.416,57	0,01	0,00	0,00
128 - Formação de Recursos Humanos	30.000,00	0,00	0,00	0,00	0,00	0,00	0,00	0,00	0,00	0,00	0,00
131 - Comunicação Social	10.000,00	0,00	0,00	0,00	0,00	0,00	0,00	0,00	0,00	0,00	0,00
241 - Assistência ao Idoso	30.000,00	0,00	0,00	0,00	0,00	0,00	0,00	0,00	0,00	0,00	0,00
242 - Assistência ao Portador de Deficiência	30.000,00	0,00	0,00	0,00	0,00	0,00	0,00	0,00	0,00	0,00	0,00
243 - Assistência a Criança e ao Adolescente	122.000,00	268.740,35	50.933,60	218.921,33	0,17	49.819,02	97.614,42	218.921,33	0,17	49.819,02	0,00
244 - Assistência Comunitária	1.138.945,00	896.925,40	-25.833,23	679.146,56	0,51	217.778,84	136.372,49	679.146,56	0,51	217.778,84	0,00
334 - Fomento ao Trabalho	110.000,00	0,00	0,00	0,00	0,00	0,00	0,00	0,00	0,00	0,00	0,00
422 - Direitos Individuais, Coletivos e Difusos	70.000,00	3.500,00	0,00	3.500,00	0,00	0,00	0,00	3.500,00	0,00	0,00	0,00



ESTADO DA BAHIA  
**MUNICÍPIO DE CAIRU**  
Demonstrativo da Execução das despesas por Função/SubFunção

RREO – Anexo II (LRF, Art. 52, inciso II, alínea "c")

NOVEMBRO-DEZEMBRO/2022

R\$ 1,00

Função/SubFunção	DOTAÇÃO INICIAL	DOTAÇÃO ATUALIZADA (a)	DESPESAS EMPENHADAS			SALDO A EMPENHAR (c) = (a-b)	DESPESAS LIQUIDADAS			SALDO A LIQUIDAR (e) = (a-d)	INSCRITAS RP NÃO PROCESSADAS (f)
			No Bimestre	Até Bimestre (b)	% (b) / t (b)		No Bimestre	Até Bimestre (d)	% (d) / t (d)		
845 - Outras Transferências	10.000,00	0,00	0,00	0,00	0,00	0,00	0,00	0,00	0,00	0,00	0,00
<b>10 - Saúde</b>	<b>20.716.103,00</b>	<b>26.815.968,20</b>	<b>3.173.697,26</b>	<b>26.519.751,70</b>	<b>20,08</b>	<b>296.216,50</b>	<b>4.913.800,45</b>	<b>26.519.751,70</b>	<b>20,10</b>	<b>296.216,50</b>	<b>0,00</b>
122 - Administração Geral	15.470.877,00	20.559.555,04	2.583.617,64	20.552.842,18	15,56	6.712,86	3.986.331,04	20.552.842,18	15,58	6.712,86	0,00
125 - Normalização e Fiscalização	10.000,00	0,00	0,00	0,00	0,00	0,00	0,00	0,00	0,00	0,00	0,00
126 - Tecnologia da Informação	20.000,00	84.061,50	5.500,50	84.061,50	0,06	0,00	19.080,00	84.061,50	0,06	0,00	0,00
128 - Formação de Recursos Humanos	10.000,00	0,00	0,00	0,00	0,00	0,00	0,00	0,00	0,00	0,00	0,00
131 - Comunicação Social	40.000,00	0,00	0,00	0,00	0,00	0,00	0,00	0,00	0,00	0,00	0,00
301 - Atenção Básica	3.215.334,00	4.520.982,42	436.567,49	4.395.129,20	3,33	125.853,22	560.552,61	4.395.129,20	3,33	125.853,22	0,00
302 - Assistência Hospitalar e Ambulatorial	945.442,00	580.802,86	-4.660,85	515.668,86	0,39	65.134,00	104.353,37	515.668,86	0,39	65.134,00	0,00
303 - Suporte Profilático e Terapêutico	323.590,00	208.721,00	-21.245,55	206.064,58	0,16	2.656,42	10.249,83	206.064,58	0,16	2.656,42	0,00
304 - Vigilância Sanitária	368.860,00	96.319,90	0,00	459,90	0,00	95.860,00	0,00	459,90	0,00	95.860,00	0,00
305 - Vigilância Epidemiológica	292.000,00	765.525,48	173.918,03	765.525,48	0,58	0,00	233.233,60	765.525,48	0,58	0,00	0,00
845 - Outras Transferências	20.000,00	0,00	0,00	0,00	0,00	0,00	0,00	0,00	0,00	0,00	0,00
<b>12 - Educação</b>	<b>39.156.946,00</b>	<b>44.066.774,74</b>	<b>3.349.834,64</b>	<b>40.680.705,08</b>	<b>30,80</b>	<b>3.386.069,66</b>	<b>9.128.265,99</b>	<b>40.678.201,44</b>	<b>30,83</b>	<b>3.388.573,30</b>	<b>2.503,64</b>
125 - Normalização e Fiscalização	25.000,00	0,00	0,00	0,00	0,00	0,00	0,00	0,00	0,00	0,00	0,00
126 - Tecnologia da Informação	200.000,00	216.684,20	7.498,20	216.684,20	0,16	0,00	49.815,00	216.684,20	0,16	0,00	0,00
128 - Formação de Recursos Humanos	50.000,00	0,00	0,00	0,00	0,00	0,00	0,00	0,00	0,00	0,00	0,00
131 - Comunicação Social	273.102,00	0,00	0,00	0,00	0,00	0,00	0,00	0,00	0,00	0,00	0,00
306 - Alimentação e Nutrição	745.369,00	725.369,00	-288.765,69	436.603,31	0,33	288.765,69	52.433,23	436.603,31	0,33	288.765,69	0,00
331 - Proteção e Benefícios ao Trabalhador	30.000,00	0,00	0,00	0,00	0,00	0,00	0,00	0,00	0,00	0,00	0,00
361 - Ensino Fundamental	19.350.355,00	23.819.635,52	3.130.334,05	23.484.915,66	17,78	334.719,86	5.064.890,25	23.482.412,02	17,80	337.223,50	2.503,64
362 - Ensino Medio	20.000,00	0,00	0,00	0,00	0,00	0,00	0,00	0,00	0,00	0,00	0,00
363 - Ensino Profissional	40.000,00	0,00	0,00	0,00	0,00	0,00	0,00	0,00	0,00	0,00	0,00
364 - Ensino Superior	30.000,00	0,00	0,00	0,00	0,00	0,00	0,00	0,00	0,00	0,00	0,00
365 - Educação Infantil	14.422.613,00	14.353.538,92	895.405,18	11.903.173,56	9,01	2.450.365,36	3.139.349,27	11.903.173,56	9,02	2.450.365,36	0,00
366 - Educação de Jovens e Adultos	474.400,00	317.156,66	5.756,66	317.156,66	0,24	0,00	61.647,84	317.156,66	0,24	0,00	0,00
367 - Educação Especial	100.000,00	0,00	0,00	0,00	0,00	0,00	0,00	0,00	0,00	0,00	0,00
368 - Educação Básica	3.346.107,00	4.634.390,44	-400.393,76	4.322.171,69	3,27	312.218,75	760.130,40	4.322.171,69	3,28	312.218,75	0,00
847 - Transferências para a Educação Básica	50.000,00	0,00	0,00	0,00	0,00	0,00	0,00	0,00	0,00	0,00	0,00



**ESTADO DA BAHIA**  
**MUNICÍPIO DE CAIRU**  
Demonstrativo da Execução das despesas por Função/SubFunção

RREO – Anexo II (LRF, Art. 52, inciso II, alínea "c")

NOVEMBRO-DEZEMBRO/2022

R\$ 1,00

Função/SubFunção	DOTAÇÃO INICIAL	DOTAÇÃO ATUALIZADA (a)	DESPESAS EMPENHADAS			SALDO A EMPENHAR (c) = (a-b)	DESPESAS LIQUIDADAS			SALDO A LIQUIDAR (e) = (a-d)	INSCRITAS RP NÃO PROCESSADAS (f)
			No Bimestre	Até Bimestre (b)	% (b) / t (b)		No Bimestre	Até Bimestre (d)	% (d) / t (d)		
<b>13 - Cultura</b>	<b>1.195.500,00</b>	<b>1.639.821,60</b>	<b>34.490,47</b>	<b>1.639.721,60</b>	<b>1,24</b>	<b>100,00</b>	<b>181.857,46</b>	<b>1.639.721,60</b>	<b>1,24</b>	<b>100,00</b>	<b>0,00</b>
122 - Administração Geral	570.500,00	550.604,47	36.345,47	550.504,47	0,42	100,00	161.707,46	550.504,47	0,42	100,00	0,00
125 - Normalização e Fiscalização	40.000,00	0,00	0,00	0,00	0,00	0,00	0,00	0,00	0,00	0,00	0,00
126 - Tecnologia da Informação	5.000,00	0,00	0,00	0,00	0,00	0,00	0,00	0,00	0,00	0,00	0,00
391 - Patrimônio Histórico, Artístico, e Arqueológico	140.000,00	858.484,13	0,00	858.484,13	0,65	0,00	0,00	858.484,13	0,65	0,00	0,00
392 - Difusão Cultural	430.000,00	230.733,00	-1.855,00	230.733,00	0,17	0,00	20.150,00	230.733,00	0,17	0,00	0,00
845 - Outras Transferências	10.000,00	0,00	0,00	0,00	0,00	0,00	0,00	0,00	0,00	0,00	0,00
<b>15 - Urbanismo</b>	<b>10.271.386,00</b>	<b>16.681.787,15</b>	<b>798.996,19</b>	<b>12.950.600,69</b>	<b>9,81</b>	<b>3.731.186,46</b>	<b>2.119.239,99</b>	<b>12.852.600,69</b>	<b>9,74</b>	<b>3.829.186,46</b>	<b>98.000,00</b>
122 - Administração Geral	5.456.139,00	3.513.286,11	-127.779,59	3.507.594,47	2,66	5.691,64	313.479,19	3.507.594,47	2,66	5.691,64	0,00
126 - Tecnologia da Informação	5.000,00	0,00	0,00	0,00	0,00	0,00	0,00	0,00	0,00	0,00	0,00
391 - Patrimônio Histórico, Artístico, e Arqueológico	50.000,00	0,00	0,00	0,00	0,00	0,00	0,00	0,00	0,00	0,00	0,00
451 - Infraestrutura Urbana	2.445.472,00	6.257.017,13	912.159,81	3.174.031,80	2,40	3.082.985,33	1.061.350,12	3.174.031,80	2,41	3.082.985,33	0,00
452 - Serviços Urbanos	1.764.775,00	5.762.643,17	14.615,97	5.120.133,68	3,88	642.509,49	744.410,68	5.022.133,68	3,81	740.509,49	98.000,00
782 - Transporte Rodoviário	550.000,00	1.148.840,74	0,00	1.148.840,74	0,87	0,00	0,00	1.148.840,74	0,87	0,00	0,00
<b>16 - Habitação</b>	<b>150.000,00</b>	<b>140.000,00</b>	<b>0,00</b>	<b>140.000,00</b>	<b>0,11</b>	<b>0,00</b>	<b>0,00</b>	<b>140.000,00</b>	<b>0,11</b>	<b>0,00</b>	<b>0,00</b>
125 - Normalização e Fiscalização	50.000,00	0,00	0,00	0,00	0,00	0,00	0,00	0,00	0,00	0,00	0,00
451 - Infraestrutura Urbana	50.000,00	0,00	0,00	0,00	0,00	0,00	0,00	0,00	0,00	0,00	0,00
482 - Habitação Urbana	50.000,00	140.000,00	0,00	140.000,00	0,11	0,00	0,00	140.000,00	0,11	0,00	0,00
<b>17 - Saneamento</b>	<b>9.216.530,00</b>	<b>12.768.450,50</b>	<b>840.503,08</b>	<b>12.154.651,84</b>	<b>9,20</b>	<b>613.798,66</b>	<b>2.917.977,83</b>	<b>12.154.651,84</b>	<b>9,21</b>	<b>613.798,66</b>	<b>0,00</b>
512 - Saneamento Básico Urbano	9.166.530,00	12.768.450,50	840.503,08	12.154.651,84	9,20	613.798,66	2.917.977,83	12.154.651,84	9,21	613.798,66	0,00
544 - Recursos Hídricos	50.000,00	0,00	0,00	0,00	0,00	0,00	0,00	0,00	0,00	0,00	0,00
<b>18 - Gestão Ambiental</b>	<b>246.756,00</b>	<b>0,00</b>	<b>0,00</b>	<b>0,00</b>	<b>0,00</b>	<b>0,00</b>	<b>0,00</b>	<b>0,00</b>	<b>0,00</b>	<b>0,00</b>	<b>0,00</b>
541 - Preservação e Conservação Ambiental	120.000,00	0,00	0,00	0,00	0,00	0,00	0,00	0,00	0,00	0,00	0,00
542 - Controle Ambiental	126.756,00	0,00	0,00	0,00	0,00	0,00	0,00	0,00	0,00	0,00	0,00
<b>20 - Agricultura</b>	<b>838.000,00</b>	<b>657.999,66</b>	<b>-108.631,51</b>	<b>657.999,66</b>	<b>0,50</b>	<b>0,00</b>	<b>68.717,34</b>	<b>657.999,66</b>	<b>0,50</b>	<b>0,00</b>	<b>0,00</b>
122 - Administração Geral	423.000,00	429.631,06	-21.998,94	429.631,06	0,33	0,00	68.717,34	429.631,06	0,33	0,00	0,00
126 - Tecnologia da Informação	5.000,00	0,00	0,00	0,00	0,00	0,00	0,00	0,00	0,00	0,00	0,00
306 - Alimentação e Nutrição	30.000,00	0,00	0,00	0,00	0,00	0,00	0,00	0,00	0,00	0,00	0,00
331 - Proteção e Benefícios ao Trabalhador	70.000,00	0,00	0,00	0,00	0,00	0,00	0,00	0,00	0,00	0,00	0,00



ESTADO DA BAHIA  
**MUNICÍPIO DE CAIRU**  
Demonstrativo da Execução das despesas por Função/SubFunção

RREO – Anexo II (LRF, Art. 52, inciso II, alínea "c")

NOVEMBRO-DEZEMBRO/2022

R\$ 1,00

Função/SubFunção	DOTAÇÃO INICIAL	DOTAÇÃO ATUALIZADA (a)	DESPESAS EMPENHADAS			SALDO A EMPENHAR (c) = (a-b)	DESPESAS LIQUIDADAS			SALDO A LIQUIDAR (e) = (a-d)	INSCRITAS RP NÃO PROCESSADOS (f)
			No Bimestre	Até Bimestre (b)	% (b) / t (b)		No Bimestre	Até Bimestre (d)	% (d) / t (d)		
334 - Fomento ao Trabalho	0,00	228.368,60	-86.632,57	228.368,60	0,17	0,00	0,00	228.368,60	0,17	0,00	0,00
605 - Abastecimento	120.000,00	0,00	0,00	0,00	0,00	0,00	0,00	0,00	0,00	0,00	0,00
607 - Irrigação	100.000,00	0,00	0,00	0,00	0,00	0,00	0,00	0,00	0,00	0,00	0,00
608 - Promoção da Produção Agropecuária	80.000,00	0,00	0,00	0,00	0,00	0,00	0,00	0,00	0,00	0,00	0,00
845 - Outras Transferências	10.000,00	0,00	0,00	0,00	0,00	0,00	0,00	0,00	0,00	0,00	0,00
<b>23 - Comércio e Serviços</b>	<b>1.982.000,00</b>	<b>3.702.248,51</b>	<b>385.789,26</b>	<b>3.702.248,51</b>	<b>2,80</b>	<b>0,00</b>	<b>1.024.776,45</b>	<b>3.702.248,51</b>	<b>2,81</b>	<b>0,00</b>	<b>0,00</b>
122 - Administração Geral	1.592.000,00	3.553.257,54	322.873,29	3.553.257,54	2,69	0,00	911.885,48	3.553.257,54	2,69	0,00	0,00
126 - Tecnologia da Informação	5.000,00	0,00	0,00	0,00	0,00	0,00	0,00	0,00	0,00	0,00	0,00
691 - Promoção Comercial	90.000,00	0,00	0,00	0,00	0,00	0,00	0,00	0,00	0,00	0,00	0,00
695 - Turismo	295.000,00	148.990,97	62.915,97	148.990,97	0,11	0,00	112.890,97	148.990,97	0,11	0,00	0,00
<b>26 - Transporte</b>	<b>950.000,00</b>	<b>556.104,01</b>	<b>0,00</b>	<b>556.104,01</b>	<b>0,42</b>	<b>0,00</b>	<b>0,00</b>	<b>556.104,01</b>	<b>0,42</b>	<b>0,00</b>	<b>0,00</b>
782 - Transporte Rodoviário	950.000,00	556.104,01	0,00	556.104,01	0,42	0,00	0,00	556.104,01	0,42	0,00	0,00
<b>27 - Desporto e Lazer</b>	<b>380.000,00</b>	<b>23.758,32</b>	<b>0,00</b>	<b>23.758,32</b>	<b>0,02</b>	<b>0,00</b>	<b>0,00</b>	<b>23.758,32</b>	<b>0,02</b>	<b>0,00</b>	<b>0,00</b>
128 - Formação de Recursos Humanos	10.000,00	0,00	0,00	0,00	0,00	0,00	0,00	0,00	0,00	0,00	0,00
812 - Desporto Comunitário	270.000,00	23.758,32	0,00	23.758,32	0,02	0,00	0,00	23.758,32	0,02	0,00	0,00
813 - Lazer	90.000,00	0,00	0,00	0,00	0,00	0,00	0,00	0,00	0,00	0,00	0,00
845 - Outras Transferências	10.000,00	0,00	0,00	0,00	0,00	0,00	0,00	0,00	0,00	0,00	0,00
<b>28 - Encargos Especiais</b>	<b>3.826.550,00</b>	<b>3.055.674,46</b>	<b>-201.391,18</b>	<b>3.045.133,95</b>	<b>2,31</b>	<b>10.540,51</b>	<b>458.020,15</b>	<b>3.045.133,95</b>	<b>2,31</b>	<b>10.540,51</b>	<b>0,00</b>
843 - Serviço da Dívida Interna	2.725.000,00	1.231.683,51	-119.350,01	1.231.683,51	0,93	0,00	204.862,79	1.231.683,51	0,93	0,00	0,00
845 - Outras Transferências	20.000,00	72.539,08	27.737,76	67.539,08	0,05	5.000,00	27.737,76	67.539,08	0,05	5.000,00	0,00
846 - Outros Encargos Especiais	1.081.550,00	1.751.451,87	-109.778,93	1.745.911,36	1,32	5.540,51	225.419,60	1.745.911,36	1,32	5.540,51	0,00
<b>99 - Reserva</b>	<b>550.570,00</b>	<b>0,00</b>	<b>0,00</b>	<b>0,00</b>	<b>0,00</b>	<b>0,00</b>	<b>0,00</b>	<b>0,00</b>	<b>0,00</b>	<b>0,00</b>	<b>0,00</b>
999 - Reserva de Contingência	550.570,00	0,00	0,00	0,00	0,00	0,00	0,00	0,00	0,00	0,00	0,00
<b>TOTAL (III) = (I + II)</b>	<b>115.349.683,00</b>	<b>140.664.042,96</b>	<b>8.758.307,23</b>	<b>132.065.311,78</b>	<b>100,00</b>	<b>8.598.731,18</b>	<b>26.899.770,24</b>	<b>131.952.808,14</b>	<b>100,00</b>	<b>8.711.234,82</b>	<b>112.503,64</b>





ESTADO DA BAHIA  
**MUNICÍPIO DE CAIRU**  
Demonstrativo da Execução das despesas por Função/SubFunção

RREO – Anexo II (LRF, Art. 52, inciso II, alínea "c")

NOVEMBRO-DEZEMBRO/2022

R\$ 1,00

Função/SubFunção	DOTAÇÃO INICIAL	DOTAÇÃO ATUALIZADA (a)	DESPESAS EMPENHADAS			SALDO A EMPENHAR (c) = (a-b)	DESPESAS LIQUIDADAS			SALDO A LIQUIDAR (e) = (a-d)	INSCRITAS RP NÃO PROCESSADAS (f)
			No Bimestre	Até Bimestre (b)	% (b) / t (b)		No Bimestre	Até Bimestre (d)	% (d) / t (d)		

HILDÉCIO ANTÔNIO MEIRELES FILHO  
PREFEITO MUNICIPAL

THIAGO AUGUSTO SANTOS  
CONTADOR CRC/BA 041.963/O-7 CRC.041.963/O-7



ESTADO DA BAHIA  
**MUNICÍPIO DE CAIRU**  
Demonstrativo da Receita Corrente Líquida

RREO – Anexo III (LRF, Art. 53, inciso I)

NOVEMBRO-DEZEMBRO/2022

R\$ 1,00

ESPECIFICAÇÃO	EVOLUÇÃO DA RECEITA REALIZADA NOS ÚLTIMOS 12 MESES												TOTAL (ÚLTIMOS 12 MESES)	PREVISÃO ATUALIZADA 2022
	01/2022	02/2022	03/2022	04/2022	05/2022	06/2022	07/2022	08/2022	09/2022	10/2022	11/2022	12/2022		
<b>1- RECEITAS CORRENTES (I)</b>	<b>10.797.531,71</b>	<b>10.993.715,65</b>	<b>12.193.139,97</b>	<b>11.235.122,10</b>	<b>11.492.404,25</b>	<b>10.910.891,42</b>	<b>12.435.693,12</b>	<b>11.201.233,50</b>	<b>9.956.669,68</b>	<b>10.409.208,97</b>	<b>13.236.818,03</b>	<b>14.695.577,22</b>	<b>139.558.005,62</b>	<b>127.818.928,00</b>
1.1- Impostos, Taxas e Contribuições de Melhoria	1.797.241,64	604.194,84	2.275.516,23	1.552.724,53	913.940,06	1.560.000,97	841.742,49	1.098.385,21	945.025,04	880.596,96	3.257.487,87	2.393.290,33	18.120.146,17	15.212.935,00
1.1.1- IPTU	120.169,55	101.098,00	729.237,84	437.155,26	154.629,23	100.101,05	153.707,86	314.877,72	104.214,50	100.601,72	116.893,57	125.326,52	2.558.012,82	1.171.045,00
1.1.2- ISS	800.715,90	894.981,38	769.773,03	741.884,44	539.492,81	479.493,17	530.175,90	612.814,91	635.643,32	656.726,42	1.864.635,42	1.014.388,60	9.540.725,30	6.508.681,00
1.1.3- ITBI	74.301,35	83.583,54	260.980,43	216.656,46	137.657,16	178.115,05	96.767,16	74.397,51	121.796,50	50.490,00	107.925,00	361.608,00	1.764.280,16	1.618.290,00
1.1.4- IRRF	0,00	11.372,86	0,00	22.723,17	12.124,43	754.778,79	0,00	22.204,27	0,00	19.015,17	1.108.479,24	827.303,91	2.778.001,84	1.935.800,00
1.1.5- Outros Impostos, Taxas e Contribuições de Melhoria	802.054,84	-486.840,94	515.524,93	134.305,20	70.036,43	47.512,91	61.091,57	74.090,80	83.368,72	53.763,65	59.554,64	64.663,30	1.479.126,05	3.979.119,00
1.2- Contribuições	148.027,62	49.364,25	159.629,94	195.552,86	154.375,83	170.086,71	148.862,26	145.796,23	159.291,98	164.381,76	146.553,03	184.059,45	1.826.001,92	1.570.775,00
1.3- Receita Patrimonial	123.760,29	122.248,84	154.510,75	132.931,37	163.224,90	124.123,64	147.403,65	145.968,58	121.759,99	95.072,32	94.327,78	138.469,49	1.563.801,60	121.205,00
1.3.1- Rendimentos de Aplicação Financeira	123.760,29	122.248,84	154.510,75	132.931,37	151.343,93	116.692,67	139.972,68	132.504,59	108.296,00	95.072,32	94.327,78	131.771,71	1.503.432,93	121.205,00
1.3.2- Outras Receitas Patrimoniais	0,00	0,00	0,00	0,00	11.880,97	7.430,97	7.430,97	13.463,99	13.463,99	0,00	0,00	6.697,78	60.368,67	0,00
1.4- Receita Agropecuária	0,00	0,00	0,00	0,00	0,00	0,00	0,00	0,00	0,00	0,00	0,00	0,00	0,00	0,00
1.5- Receita Industrial	0,00	0,00	0,00	0,00	0,00	0,00	0,00	0,00	0,00	0,00	0,00	0,00	0,00	0,00
1.6- Receita de Serviços	0,00	991.543,63	515.052,04	377.271,90	307.637,67	73.766,49	330.206,15	306.466,75	409.485,00	598.967,95	590.467,00	634.859,85	5.135.744,43	69.134,00
1.7- Transferências Correntes	8.715.060,99	9.222.783,85	9.079.659,26	8.970.956,77	9.937.927,31	8.976.738,79	10.960.262,71	9.485.190,93	8.311.469,97	8.663.065,12	9.139.136,81	11.279.317,28	112.741.591,79	110.838.793,00
1.7.1- Cota-Parte do FPM	2.374.064,52	3.313.993,87	2.009.077,55	2.381.468,32	2.649.145,85	2.478.781,49	3.336.283,92	2.423.990,79	2.232.460,33	2.124.110,50	2.669.620,24	4.148.054,51	32.141.051,89	25.691.040,00
1.7.2- Cota-Parte do ICMS	1.726.063,95	2.432.899,30	3.188.213,40	2.652.884,78	3.172.272,38	2.470.119,22	2.781.904,24	3.202.518,03	2.399.195,46	2.685.097,27	2.809.389,17	3.120.723,89	32.641.281,09	45.608.407,00
1.7.3- Cota-Parte do IPVA	18.309,20	27.158,49	10.815,99	11.175,68	19.639,71	5.744,04	16.056,01	21.848,82	16.863,87	21.624,44	15.451,12	11.756,10	196.443,47	213.033,00
1.7.4- Cota-Parte do ITR	27,54	606,79	0,00	65,11	0,00	30,36	618,10	134,67	4.561,21	39.626,74	2.287,88	537,18	48.495,58	84.833,00
1.7.5- Transferências da LC 87/1996	0,00	0,00	0,00	0,00	0,00	0,00	0,00	0,00	0,00	0,00	0,00	0,00	0,00	0,00
1.7.6- Transferências da LC 61/1989	21.748,55	19.446,71	22.031,13	22.406,29	11.912,03	16.800,54	17.323,47	13.798,66	18.203,44	18.578,17	13.509,16	19.193,70	214.957,85	440.427,00
1.7.7- Transferências do FUNDEB	3.267.520,46	2.492.664,74	2.301.275,98	2.658.036,44	2.526.968,36	2.582.660,45	2.439.336,50	2.680.958,07	2.371.924,84	2.512.067,04	2.689.309,93	2.848.442,18	31.371.164,99	25.814.553,00
1.7.8- Outras Transferências Correntes	1.307.326,77	936.013,95	1.548.245,21	1.244.922,15	1.557.988,98	1.422.566,69	2.368.760,47	1.141.941,89	1.268.260,82	1.261.960,96	939.569,31	1.130.609,72	16.128.196,92	12.986.500,00
1.8- Outras Receitas Correntes	13.441,17	3.580,24	8.771,75	5.682,67	15.298,48	6.174,82	7.175,86	19.405,80	9.637,70	7.124,96	8.845,54	65.580,82	170.719,71	6.086,00
<b>2- DEDUÇÕES (II)</b>	<b>-828.042,63</b>	<b>-1.158.820,94</b>	<b>-1.046.027,53</b>	<b>-1.013.599,93</b>	<b>-1.170.593,87</b>	<b>-994.296,26</b>	<b>-988.355,01</b>	<b>-1.132.458,09</b>	<b>-894.795,46</b>	<b>-986.365,39</b>	<b>-1.102.051,42</b>	<b>-1.210.425,08</b>	<b>-12.525.831,61</b>	<b>-14.014.246,00</b>
2.1- Contrib. do Servidor para Plano de Previdência	0,00	0,00	0,00	0,00	0,00	0,00	0,00	0,00	0,00	0,00	0,00	0,00	0,00	0,00
2.2- Compensação Financ. entre Regimes Previdência	0,00	0,00	0,00	0,00	0,00	0,00	0,00	0,00	0,00	0,00	0,00	0,00	0,00	0,00
2.3- Rendimentos de Aplicações de Recursos Previdenciários	0,00	0,00	0,00	0,00	0,00	0,00	0,00	0,00	0,00	0,00	0,00	0,00	0,00	0,00
2.4- Dedução de Receita para Formação do FUNDEB	-828.042,63	-1.158.820,94	-1.046.027,53	-1.013.599,93	-1.170.593,87	-994.296,26	-988.355,01	-1.132.458,09	-894.795,46	-986.365,39	-1.102.051,42	-1.210.425,08	-12.525.831,61	-14.014.246,00
<b>RECEITA CORRENTE LÍQUIDA (III) = (I - II)</b>	<b>9.969.489,08</b>	<b>9.834.894,71</b>	<b>11.147.112,44</b>	<b>10.221.522,17</b>	<b>10.321.810,38</b>	<b>9.916.595,16</b>	<b>11.447.338,11</b>	<b>10.068.775,41</b>	<b>9.061.874,22</b>	<b>9.422.843,58</b>	<b>12.134.766,61</b>	<b>13.485.152,14</b>	<b>127.032.174,01</b>	<b>113.804.682,00</b>
4- (-) Transferências obrigatórias da União relativas às emendas individuais (art. 166-A, § 1º, da CF) (IV)	0,00	0,00	0,00	0,00	0,00	0,00	0,00	0,00	0,00	0,00	0,00	0,00	0,00	0,00



**ESTADO DA BAHIA**  
**MUNICÍPIO DE CAIRU**  
Demonstrativo da Receita Corrente Líquida

RREO – Anexo III (LRF, Art. 53, inciso I)

NOVEMBRO-DEZEMBRO/2022

R\$ 1,00

ESPECIFICAÇÃO	EVOLUÇÃO DA RECEITA REALIZADA NOS ÚLTIMOS 12 MESES												TOTAL (ÚLTIMOS 12 MESES)	PREVISÃO ATUALIZADA 2022
	01/2022	02/2022	03/2022	04/2022	05/2022	06/2022	07/2022	08/2022	09/2022	10/2022	11/2022	12/2022		
4- RECEITA CORRENTE LÍQUIDA AJUSTADA PARA PARA CÁLCULO DOS LIMITES DE ENDIVIDAMENTO (V) = (III - IV)	9.969.489,08	9.834.894,71	11.147.112,44	10.221.522,17	10.321.810,38	9.916.595,16	11.447.338,11	10.068.775,41	9.061.874,22	9.422.843,58	12.134.766,61	13.485.152,14	127.032.174,01	113.804.682,00
4- (-) Transferências obrigatórias da União relativas às emendas de bancada (art. 166, § 16, da CF) (VI)	0,00	0,00	0,00	0,00	0,00	0,00	0,00	0,00	0,00	0,00	0,00	0,00	0,00	0,00
4- RECEITA CORRENTE LÍQUIDA AJUSTADA PARA CÁLCULO DOS LIMITES DA DESPESA COM PESSOAL (VII) = (V - VI)	9.969.489,08	9.834.894,71	11.147.112,44	10.221.522,17	10.321.810,38	9.916.595,16	11.447.338,11	10.068.775,41	9.061.874,22	9.422.843,58	12.134.766,61	13.485.152,14	127.032.174,01	113.804.682,00

HILDÉCIO ANTÔNIO MEIRELES FILHO  
PREFEITO MUNICIPAL

THIAGO AUGUSTO SANTOS  
CONTADOR CRC/BA 041.963/O-7 CRC.041.963/O-7



**ESTADO DA BAHIA**  
**MUNICÍPIO DE CAIRU**  
Demonstrativo das Receitas e Despesas Previdenciárias do Regime Próprio de Previdência dos Servidores

RREO - Anexo 4 (LRF, Art. 53, inciso II)

NOVEMBRO-DEZEMBRO/2022

FUNDO EM CAPITALIZAÇÃO (PLANO PREVIDENCIÁRIO)			
RECEITAS PREVIDENCIÁRIAS - RPPS (FUNDO EM CAPITALIZAÇÃO)	PREVISÃO ATUALIZADA (a)	RECEITAS REALIZADAS Até o Bimestre (b)	
<b>RECEITAS CORRENTES (I)</b>	<b>0,00</b>	<b>0,00</b>	<b>0,00</b>
<b>Receita de Contribuições dos Segurados</b>	<b>0,00</b>	<b>0,00</b>	<b>0,00</b>
Ativo	0,00	0,00	0,00
Inativo	0,00	0,00	0,00
Pensionista	0,00	0,00	0,00
<b>Receita de Contribuições Patronais</b>	<b>0,00</b>	<b>0,00</b>	<b>0,00</b>
Ativo	0,00	0,00	0,00
Inativo	0,00	0,00	0,00
Pensionista	0,00	0,00	0,00
<b>Receita Patrimonial</b>	<b>0,00</b>	<b>0,00</b>	<b>0,00</b>
Receitas Imobiliárias	0,00	0,00	0,00
Receitas de Valores Mobiliários	0,00	0,00	0,00
Outras Receitas Patrimoniais	0,00	0,00	0,00
<b>Receita de Serviços</b>	<b>0,00</b>	<b>0,00</b>	<b>0,00</b>
<b>Outras Receitas Correntes</b>	<b>0,00</b>	<b>0,00</b>	<b>0,00</b>
Compensação Financeira entre os regimes	0,00	0,00	0,00
Aportes Periódicos para Amortização de Déficit Atuarial do RPPS (II)	0,00	0,00	0,00
Demais Receitas Correntes	0,00	0,00	0,00
<b>RECEITAS DE CAPITAL (III)</b>	<b>0,00</b>	<b>0,00</b>	<b>0,00</b>
Alienação de Bens, Direitos e Ativos	0,00	0,00	0,00
Amortização de Empréstimos	0,00	0,00	0,00
Outras Receitas de Capital	0,00	0,00	0,00
<b>TOTAL DAS RECEITAS PREVIDENCIÁRIAS RPPS - (IV) = (I + III - II)</b>	<b>0,00</b>	<b>0,00</b>	<b>0,00</b>

DESPESAS PREVIDENCIÁRIAS - RPPS (FUNDO EM CAPITALIZAÇÃO)	DOTAÇÃO ATUALIZADA (c)	DESPESAS EMPENHADAS	DESPESAS LIQUIDADAS	DESPESAS PAGAS	INSCRITAS EM RESTOS A PAGAR NÃO PROCESSADOS
		Até o Bimestre (d)	Até o Bimestre (e)	Até o Bimestre (f)	no exercício (g)
<b>Benefícios</b>	<b>0,00</b>	<b>0,00</b>	<b>0,00</b>	<b>0,00</b>	<b>0,00</b>
Aposentadorias	0,00	0,00	0,00	0,00	0,00
Pensões por Morte	0,00	0,00	0,00	0,00	0,00
<b>Outras Despesas Previdenciárias</b>	<b>0,00</b>	<b>0,00</b>	<b>0,00</b>	<b>0,00</b>	<b>0,00</b>
Compensação Financeira entre os regimes	0,00	0,00	0,00	0,00	0,00
Demais Despesas Previdenciárias	0,00	0,00	0,00	0,00	0,00

TOTAL DAS DESPESAS DO FUNDO EM CAPITALIZAÇÃO (V)	0,00	0,00	0,00	0,00	0,00
RESULTADO PREVIDENCIÁRIO - FUNDO EM CAPITALIZAÇÃO (VI) = (IV - V)2	0,00	0,00	0,00	0,00	
RECURSOS RPPS ARRECADADOS EM EXERCÍCIOS ANTERIORES				PREVISÃO ORÇAMENTÁRIA	
RESERVA ORÇAMENTÁRIA DO RPPS				PREVISÃO ORÇAMENTÁRIA	
VALOR					0,00

APORTES DE RECURSOS PARA O FUNDO EM CAPITALIZAÇÃO DO RPPS	APORTES REALIZADOS
---	--------------------

Plano de Amortização - Contribuição Patronal Suplementar  
Plano de Amortização - Aporte Periódico de Valores Predefinidos  
Outros Aportes para o RPPS  
Recursos para Cobertura de Déficit Financeiro

BENS E DIREITOS DO RPPS	SALDO ATUAL
Caixa e Equivalentes de Caixa	0,00
Investimentos e Aplicações	0,00
Outros Bens e Direitos	0,00

FUNDO EM REPARTIÇÃO (PLANO FINANCEIRO)		
RECEITAS PREVIDENCIÁRIAS - RPPS (FUNDO EM REPARTIÇÃO)	PREVISÃO ATUALIZADA (a)	RECEITAS REALIZADAS
		Até o Bimestre (b)
<b>RECEITAS CORRENTES (VII)</b>	<b>0,00</b>	<b>0,00</b>
<b>Receita de Contribuições dos Segurados</b>	<b>0,00</b>	<b>0,00</b>
Ativo	0,00	0,00
Inativo	0,00	0,00
Pensionista	0,00	0,00
<b>Receita de Contribuições Patronais</b>	<b>0,00</b>	<b>0,00</b>
Ativo	0,00	0,00
Inativo	0,00	0,00
Pensionista	0,00	0,00
<b>Receita Patrimonial</b>	<b>0,00</b>	<b>0,00</b>
Receitas Imobiliárias	0,00	0,00
Receitas de Valores Mobiliários	0,00	0,00
Outras Receitas Patrimoniais	0,00	0,00
<b>Receita de Serviços</b>	<b>0,00</b>	<b>0,00</b>
<b>Outras Receitas Correntes</b>	<b>0,00</b>	<b>0,00</b>
Compensação Previdenciária do RGPS para o RPPS	0,00	0,00
Demais Receitas Correntes	0,00	0,00
<b>RECEITAS DE CAPITAL (VIII)</b>	<b>0,00</b>	<b>0,00</b>
Alienação de Bens, Direitos e Ativos	0,00	0,00

Amortização de Empréstimos	0,00	0,00
Outras Receitas de Capital	0,00	0,00
<b>TOTAL DAS RECEITAS DO FUNDO EM REPARTIÇÃO (IX) = (VII + VIII)</b>	<b>0,00</b>	<b>0,00</b>

DESPESAS PREVIDENCIÁRIAS - RPPS (FUNDO EM REPARTIÇÃO)	DOTAÇÃO ATUALIZADA (c)	DESPESAS EMPENHADAS	DESPESAS LIQUIDADAS	DESPESAS PAGAS	INSCRITAS EM RESTOS A PAGAR NÃO PROCESSADOS
		Até o Bimestre (d)	Até o Bimestre (e)	Até o Bimestre (f)	no exercício (g)
<b>Benefícios</b>	<b>0,00</b>	<b>0,00</b>	<b>0,00</b>	<b>0,00</b>	<b>0,00</b>
Aposentadorias	0,00	0,00	0,00	0,00	0,00
Pensões por Morte	0,00	0,00	0,00	0,00	0,00
<b>Outras Despesas Previdenciárias</b>	<b>0,00</b>	<b>0,00</b>	<b>0,00</b>	<b>0,00</b>	<b>0,00</b>
Compensação Previdenciária entre os regimes	0,00	0,00	0,00	0,00	0,00
Demais Despesas Previdenciárias	0,00	0,00	0,00	0,00	0,00
<b>TOTAL DAS DESPESAS DO FUNDO EM REPARTIÇÃO (X)</b>	<b>0,00</b>	<b>0,00</b>	<b>0,00</b>	<b>0,00</b>	<b>0,00</b>
<b>RESULTADO PREVIDENCIÁRIO - FUNDO EM REPARTIÇÃO (XI) = (IX - X)2</b>	<b>0,00</b>	<b>0,00</b>	<b>0,00</b>	<b>0,00</b>	

APORTES DE RECURSOS PARA O FUNDO EM REPARTIÇÃO DO RPPS	APORTES REALIZADOS
Recursos para Formação de Reserva	
Recursos para Cobertura de Insuficiências Financeiras	
Recursos para Cobertura de Insuficiências Financeiras	

BENS E DIREITOS DO RPPS (FUNDO EM REPARTIÇÃO)	SALDO ATUAL
Caixa e Equivalentes de Caixa	0,00
Investimentos e Aplicações	0,00
Outros Bens e Direitos	0,00

ADMINISTRAÇÃO DO REGIME PRÓPRIO DE PREVIDÊNCIA DOS SERVIDORES - RPPS	
RECEITAS DA ADMINISTRAÇÃO - RPPS	PREVISÃO ATUALIZADA (a)
RECEITAS CORRENTES	0,00
<b>TOTAL DAS RECEITAS DA ADMINISTRAÇÃO RPPS - (XII)</b>	<b>0,00</b>

DESPESAS DA ADMINISTRAÇÃO - RPPS	DOTAÇÃO ATUALIZADA (c)	DESPESAS EMPENHADAS	DESPESAS LIQUIDADAS	DESPESAS PAGAS	INSCRITAS EM RESTOS A PAGAR NÃO PROCESSADOS
		Até o Bimestre (d)	Até o Bimestre (e)	Até o Bimestre (f)	(g)

DESPESAS CORRENTES (XIII)	0,00	0,00	0,00	0,00	0,00
Pessoal e Encargos Sociais	0,00	0,00	0,00	0,00	0,00
Demais Despesas Correntes	0,00	0,00	0,00	0,00	0,00
DESPESAS DE CAPITAL (XIV)	0,00	0,00	0,00	0,00	0,00
<b>TOTAL DAS DESPESAS DA ADMINISTRAÇÃO RPPS (XV) = (XIII + XIV)</b>	<b>0,00</b>	<b>0,00</b>	<b>0,00</b>	<b>0,00</b>	<b>0,00</b>
<b>RESULTADO DA ADMINISTRAÇÃO RPPS (XVI) = (XII - XV)2</b>	<b>0,00</b>	<b>0,00</b>	<b>0,00</b>	<b>0,00</b>	

BENS E DIREITOS - ADMINISTRAÇÃO DO RPPS	SALDO ATUAL
Caixa e Equivalentes de Caixa	0,00
Investimentos e Aplicações	0,00
Outros Bens e Direitos	0,00

BENEFÍCIOS PREVIDENCIÁRIOS MANTIDOS PELO TESOUREIRO		
RECEITAS PREVIDENCIÁRIAS (BENEFÍCIOS MANTIDOS PELO TESOUREIRO)	PREVISÃO ATUALIZADA (a)	RECEITAS REALIZADAS Até o Bimestre (b)
Contribuições dos Servidores		0,00
Demais Receitas Previdenciárias		0,00
<b>TOTAL DAS RECEITAS (BENEFÍCIOS MANTIDOS PELO TESOUREIRO) (XVII)</b>		<b>0,00</b>

DESPESAS PREVIDENCIÁRIAS (BENEFÍCIOS MANTIDOS PELO TESOUREIRO)	DOTAÇÃO ATUALIZADA (c)	DESPESAS EMPENHADAS	DESPESAS LIQUIDADAS	DESPESAS PAGAS	INSCRITAS EM RESTOS A PAGAR NÃO PROCESSADOS
		Até o Bimestre (d)	Até o Bimestre (e)	Até o Bimestre (f)	no exercício (g)
Aposentadorias	0,00	0,00	0,00	0,00	0,00
Pensões	0,00	0,00	0,00	0,00	0,00
Outras Despesas Previdenciárias	0,00	0,00	0,00	0,00	0,00
<b>TOTAL DAS DESPESAS (BENEFÍCIOS MANTIDOS PELO TESOUREIRO) (XVIII)</b>	<b>0,00</b>	<b>0,00</b>	<b>0,00</b>	<b>0,00</b>	<b>0,00</b>
<b>RESULTADO DOS BENEFÍCIOS MANTIDOS PELO TESOUREIRO (XIX) = (XVII - XVIII)2</b>	<b>0,00</b>	<b>0,00</b>	<b>0,00</b>	<b>0,00</b>	



HILDÉCIO ANTÔNIO MEIRELES FILHO  
PREFEITO MUNICIPAL



THIAGO AUGUSTO SANTOS  
CONTADOR CRC/BA 041.963/O-7 CRC.041.963/O-7





**ESTADO DA BAHIA**  
**MUNICÍPIO DE CAIRU**  
Demonstrativo do Resultado Primário e Nominal

RREO – Anexo VI (LRF, Art. 53, inciso III)

NOVEMBRO-DEZEMBRO/2022

R\$ 1,00

ACIMA DA LINHA		
RECEITAS PRIMÁRIAS	PREVISÃO ATUALIZADA	RECEITAS REALIZADAS (a)
		Até o Bimestre
<b>RECEITAS CORRENTES (I)</b>	<b>113.804.682,00</b>	<b>127.032.174,01</b>
<b>Impostos, Taxas e Contribuições de Melhoria</b>	<b>15.212.935,00</b>	<b>18.120.146,17</b>
IPTU	1.171.045,00	2.558.012,82
ISS	6.508.681,00	9.540.725,30
ITBI	1.618.290,00	1.764.280,16
IRRF	1.935.800,00	2.778.001,84
Outros Impostos, Taxas e Contribuições de Melhoria	3.979.119,00	1.479.126,05
<b>Contribuições</b>	<b>1.570.775,00</b>	<b>1.826.001,92</b>
<b>Receita Patrimonial</b>	<b>121.205,00</b>	<b>1.563.801,60</b>
Aplicações Financeiras (II)	121.205,00	1.503.432,93
Outras Receitas Patrimoniais	0,00	60.368,67
<b>Transferências Correntes</b>	<b>96.824.547,00</b>	<b>100.215.760,18</b>
Cota-Parte do FPM	20.946.134,00	26.256.850,10
Cota-Parte do ICMS	36.486.726,00	26.113.025,11
Cota-Parte do IPVA	170.426,00	157.155,48
Cota-Parte do ITR	67.866,00	38.796,53
Transferências da LC 87/1996	0,00	0,00
Transferências da LC 61/1989	352.342,00	171.966,25
Transferências do FUNDEB	25.814.553,00	31.371.164,99
Outras Transferências Correntes	12.986.500,00	16.106.801,72
<b>Demais Receitas Correntes</b>	<b>75.220,00</b>	<b>5.306.464,14</b>
Outras Receitas Financeiras (III)	0,00	0,00
Receitas Correntes Restantes	75.220,00	5.306.464,14
<b>RECEITAS PRIMÁRIAS CORRENTES (IV) = (I - II - III)</b>	<b>113.683.477,00</b>	<b>125.528.741,08</b>
<b>RECEITAS DE CAPITAL (V)</b>	<b>5.545.001,00</b>	<b>4.230.476,20</b>
Operações de Crédito (VI)	4.000.000,00	4.000.000,00
Amortização de Empréstimos (VII)	0,00	0,00
<b>Alienação de Bens</b>	<b>0,00</b>	<b>0,00</b>
Receitas de Alienação de Investimentos Temporários (VIII)	0,00	0,00
Receitas de Alienação de Investimentos Permanentes (IX)	0,00	0,00
Outras Aliações de Bens	0,00	0,00
<b>Transferências de Capital</b>	<b>1.545.001,00</b>	<b>230.476,20</b>
Convênios	0,00	0,00
Outras Transferências de Capital	1.545.001,00	230.476,20
<b>Outras Receitas de Capital</b>	<b>0,00</b>	<b>0,00</b>
Outras Receitas de Capital Não Primárias (X)	0,00	0,00
Outras Receitas de Capital Primárias	0,00	0,00

RECEITAS PRIMÁRIAS DE CAPITAL (XI) = (V - VI - VII - VIII - IX - X)	1.545.001,00	230.476,20
RECEITA PRIMÁRIA TOTAL (XII) = (IV + XI)	115.228.478,00	125.759.217,28

DESPESAS PRIMÁRIAS	DOTAÇÃO ATUALIZADA	DESPESAS EMPENHADAS	DESPESAS LIQUIDADAS	DESPESAS PAGAS (a)	RESTOS A PAGAR PROCESSADOS PAGOS (b)	RESTOS A PAGAR NÃO PROCESSADOS	
						LIQUIDADOS	PAGOS (c)
<b>DESPESAS CORRENTES (XIII)</b>	<b>127.427.169,77</b>	<b>123.169.983,97</b>	<b>123.059.983,97</b>	<b>122.494.485,84</b>	<b>1.968.360,13</b>	<b>1.970.607,77</b>	<b>1.970.607,77</b>
Pessoal e Encargos Sociais	61.950.658,43	60.317.519,31	60.317.519,31	60.290.834,33	322.520,46	0,00	0,00
Juros e Encargos da Dívida (XIV)	204.469,19	204.469,19	204.469,19	204.469,19	0,00	0,00	0,00
<b>Outras Despesas Correntes</b>	<b>65.272.042,15</b>	<b>62.647.995,47</b>	<b>62.537.995,47</b>	<b>61.999.182,32</b>	<b>1.645.839,67</b>	<b>1.970.607,77</b>	<b>1.970.607,77</b>
Transferências Constitucionais e Legais	0,00	0,00	0,00	0,00	0,00	0,00	0,00
Demais Despesas Correntes	65.272.042,15	62.647.995,47	62.537.995,47	61.999.182,32	1.645.839,67	1.970.607,77	1.970.607,77
<b>DESPESAS PRIMÁRIAS CORRENTES (XV) = (XIII - XIV)</b>	<b>127.222.700,58</b>	<b>122.965.514,78</b>	<b>122.855.514,78</b>	<b>122.290.016,65</b>	<b>1.968.360,13</b>	<b>1.970.607,77</b>	<b>1.970.607,77</b>
<b>DESPESAS DE CAPITAL (XVI)</b>	<b>13.241.469,71</b>	<b>8.895.327,81</b>	<b>8.892.824,17</b>	<b>8.806.615,04</b>	<b>5.060.902,95</b>	<b>2.624.459,64</b>	<b>2.624.459,64</b>
Investimentos	12.214.255,39	7.868.113,49	7.865.609,85	7.779.400,72	5.060.902,95	2.624.459,64	2.624.459,64
<b>Inversões Financeiras</b>	<b>0,00</b>	<b>0,00</b>	<b>0,00</b>	<b>0,00</b>	<b>0,00</b>	<b>0,00</b>	<b>0,00</b>
Concessão de Empréstimos e Financiamentos (XVII)	0,00	0,00	0,00	0,00	0,00	0,00	0,00
Aquisição de Título de Capital já Integralizado (XVIII)	0,00	0,00	0,00	0,00	0,00	0,00	0,00
Aquisição de Título de Crédito (XIX)	0,00	0,00	0,00	0,00	0,00	0,00	0,00
Demais Inversões Financeiras	0,00	0,00	0,00	0,00	0,00	0,00	0,00
Amortização da Dívida (XX)	1.027.214,32	1.027.214,32	1.027.214,32	1.027.214,32	0,00	0,00	0,00
<b>DESPESAS PRIMÁRIAS DE CAPITAL (XXI) = (XVI - XVII - XVIII - XIX - XX)</b>	<b>12.214.255,39</b>	<b>7.868.113,49</b>	<b>7.865.609,85</b>	<b>7.779.400,72</b>	<b>5.060.902,95</b>	<b>2.624.459,64</b>	<b>2.624.459,64</b>
<b>RESERVA DE CONTINGÊNCIA (XXII)</b>	<b>0,00</b>	<b>0,00</b>	<b>0,00</b>	<b>0,00</b>	<b>0,00</b>	<b>0,00</b>	<b>0,00</b>
<b>DESPESA PRIMÁRIA TOTAL (XXIII) = (XV + XXI + XXII)</b>	<b>139.436.955,97</b>	<b>130.833.628,27</b>	<b>130.721.124,63</b>	<b>130.069.417,37</b>	<b>7.029.263,08</b>	<b>4.595.067,41</b>	<b>4.595.067,41</b>

RESULTADO PRIMÁRIO - Acima da Linha (XXIV) = [XIIa - (XXIIIa + XXIIIb + XXIIIc)]	-15.934.530,58
--	----------------

META FISCAL PARA O RESULTADO PRIMÁRIO	VALOR CORRENTE
META DE RESULTADO PRIMÁRIO FIXADA NO ANEXO DE METAS FISCAIS DA LDO P/ O EXERCÍCIO DE REFERÊNCIA	1.854.722,80

JUROS NOMINAIS	VALOR INCORRIDO
JUROS, ENCARGOS E VARIAÇÕES MONETÁRIAS ATIVOS (XXV)	1.503.432,93
JUROS, ENCARGOS E VARIAÇÕES MONETÁRIAS PASSIVOS (XXVI)	204.987,48
<b>RESULTADO NOMINAL - Acima da Linha (XXVII) = XXIV + (XXV - XXVI)</b>	<b>-14.636.085,13</b>

META FISCAL PARA O RESULTADO NOMINAL
META FIXADA NO ANEXO DE METAS FISCAIS DA LDO PARA O EXERCÍCIO DE REFERÊNCIA
1.964.915,69

ABAIXO DA LINHA

CÁLCULO DO RESULTADO NOMINAL	SALDO	
	Em 31/Dez/2021	Até o Bimestre 2022

<b>DÍVIDA CONSOLIDADA (XXVIII)</b>	<b>12.585.915,04</b>	<b>11.559.219,01</b>
<b>DEDUÇÕES (XXIX)</b>	<b>13.607.615,61</b>	<b>8.368.293,76</b>
Disponibilidade de Caixa	13.607.615,61	8.368.293,76
Disponibilidade de Caixa bruta	22.378.160,03	11.242.196,74
(-) Restos a Pagar Processados (XXX)	7.400.009,45	1.022.453,63
(-) Depósitos Restituíveis e Valores Vinculados	1.370.534,97	1.851.449,35
Demais Haveres Financeiros	0,00	0,00
<b>DÍVIDA CONSOLIDADA LÍQUIDA (XXXI) = (XXVIII - XXIX)</b>	<b>-1.021.700,57</b>	<b>3.190.925,25</b>
<b>RESULTADO NOMINAL - Abaixo da Linha (XXXII) = (XXXIa - XXXIb)</b>		<b>-4.212.625,82</b>


<b>AJUSTE METODOLÓGICO</b>	<b>Até o Bimestre / 2022</b>
VARIAÇÃO SALDO RPP = (XXXIII) = (XXXa - XXXb)	6.377.555,82
RECEITA DE ALIENAÇÃO DE INVESTIMENTOS PERMANENTES (IX)	0,00
PASSIVOS RECONHECIDOS NA DC (XXXIV)	0,00
VARIAÇÃO CAMBIAL (XXXV)	0,00
PAGAMENTO DE PRECATÓRIOS INTEGRANTES DA DC (XXXVI)	0,00
AJUSTE RELATIVOS AO RPPS (XXXVII)	0,00
OUTROS AJUSTES (XXXVIII)	0,00
<b>RESULTADO NOMINAL AJUSTADO - Abaixo da Linha (XXXIX) = (XXXII - XXXIII - IX + XXXIV + XXXV - XXXVI + XXXVII + XXXVIII)</b>	<b>-10.590.181,64</b>

<b>RESULTADO PRIMÁRIO - Abaixo da Linha (XL) = XXXIX - (XXV - XXVI)</b>	<b>-11.888.627,09</b>
---	-----------------------

<b>INFORMAÇÕES ADICIONAIS</b>	<b>PREVISÃO ORÇAMENTÁRIA</b>
SALDO DE EXERCÍCIOS ANTERIORES	6.626.067,76
Recursos Arrecadados em Exercícios Anteriores - RPPS	0,00
Superávit Financeiro Utilizado para Abertura e Reabertura de Créditos Adicionais	6.626.067,76
RESERVA ORÇAMENTÁRIA DO RPPS	



HILDÉCIO ANTÔNIO MEIRELES FILHO  
PREFEITO MUNICIPAL



THIAGO AUGUSTO SANTOS  
CONTADOR CRC/BA 041.963/O-7 CRC.041.963/O-7



**ESTADO DA BAHIA**  
**MUNICÍPIO DE CAIRU**  
Demonstrativo dos Restos a Pagar por Poder e Órgão

RREO - ANEXO VII (LRF, art. 53, inciso V)

NOVEMBRO-DEZEMBRO/2022  
R\$ 1,00

PODER/ÓRGÃO	RESTOS A PAGAR PROCESSADOS					RESTOS A PAGAR NÃO PROCESSADOS						Saldo Total
	Inscritos		Pagos	Cancelados	Saldo	Inscritos		Liquidados	Pagos	Cancelados	Saldo	
	Em Exercícios Anteriores	Em 31 de Dezembro de 2021				Em Exercícios Anteriores	Em 31 de Dezembro de 2021					
<b>DESPESAS (EXCETO INTRA-ORÇAMENTÁRIAS) (I)</b>	<b>338.376,53</b>	<b>7.061.632,92</b>	<b>7.029.263,08</b>	<b>0,00</b>	<b>370.746,37</b>	<b>11.133,05</b>	<b>4.613.967,41</b>	<b>4.595.067,41</b>	<b>4.595.067,41</b>	<b>0,00</b>	<b>30.033,05</b>	<b>400.779,42</b>
<b>Executivo</b>	<b>338.376,53</b>	<b>7.058.821,79</b>	<b>7.026.451,95</b>	<b>0,00</b>	<b>370.746,37</b>	<b>11.133,05</b>	<b>4.613.967,41</b>	<b>4.595.067,41</b>	<b>4.595.067,41</b>	<b>0,00</b>	<b>30.033,05</b>	<b>400.779,42</b>
0200 - GABINETE DO PREFEITO - GABIN	0,00	2.671,40	2.671,40	0,00	0,00	0,00	0,00	0,00	0,00	0,00	0,00	0,00
0300 - SECRETARIA MUNICIPAL DE GOVERNO - SEGOV	0,00	0,00	0,00	0,00	0,00	0,00	18.900,00	0,00	0,00	0,00	18.900,00	18.900,00
0800 - SECRETARIA MUNICIPAL DE ADMINISTRAÇÃO - SEAD	0,00	52.696,26	52.666,26	0,00	30,00	0,00	993.219,55	993.219,55	993.219,55	0,00	0,00	30,00
0900 - SECRETARIA MUNICIPAL DA EDUCAÇÃO - SEDUC	0,00	6.528.746,54	6.528.746,54	0,00	0,00	0,00	1.469.462,88	1.469.462,88	1.469.462,88	0,00	0,00	0,00
10 - SECRETARIA MUNICIPAL DE ADMINISTRAÇÃO ESPECIAL DO MORRO DE SÃO PAULO - SEMOSP	4.708,58	0,00	0,00	0,00	4.708,58	0,00	0,00	0,00	0,00	0,00	0,00	4.708,58
1000 - SECRETARIA MUNICIPAL DA SAÚDE - SESAU	0,00	205.550,50	201.922,10	0,00	3.628,40	0,00	125.845,78	125.845,78	125.845,78	0,00	0,00	3.628,40
1200 - SECRETARIA MUNICIPAL DE POLÍTICAS SOCIAIS - SEMPS	0,00	13.283,28	12.983,28	0,00	300,00	0,00	0,00	0,00	0,00	0,00	0,00	300,00
1300 - SECRETARIA MUNICIPAL DO TURISMO - SETUR	0,00	28.200,00	0,00	0,00	28.200,00	0,00	42.051,34	42.051,34	42.051,34	0,00	0,00	28.200,00
1400 - SEC. MUNICIPAL DO DESENVOLV. SUSTENTÁVEL - SEDDES	0,00	4.569,50	4.569,50	0,00	0,00	0,00	0,00	0,00	0,00	0,00	0,00	0,00
1500 - SEC. MUN. DE PLANEJ. URBANO E INFRAEST. - SEINFRA	0,00	113.338,14	113.218,14	0,00	120,00	0,00	1.964.487,86	1.964.487,86	1.964.487,86	0,00	0,00	120,00
6 - ÓRGÃO	0,00	0,00	0,00	0,00	0,00	10.000,00	0,00	0,00	0,00	0,00	10.000,00	10.000,00
7 - SEC. MUN. DA FAZENDA, PLANEJ. E GESTÃO - SEFAZ	0,00	109.766,17	109.674,73	0,00	91,44	0,00	0,00	0,00	0,00	0,00	0,00	91,44
9 - ÓRGÃO	333.667,95	0,00	0,00	0,00	333.667,95	1.133,05	0,00	0,00	0,00	0,00	1.133,05	334.801,00
<b>Legislativo</b>	<b>0,00</b>	<b>2.811,13</b>	<b>2.811,13</b>	<b>0,00</b>	<b>0,00</b>	<b>0,00</b>	<b>0,00</b>	<b>0,00</b>	<b>0,00</b>	<b>0,00</b>	<b>0,00</b>	<b>0,00</b>
0100 - CÂMARA MUNICIPAL	0,00	2.811,13	2.811,13	0,00	0,00	0,00	0,00	0,00	0,00	0,00	0,00	0,00
<b>TOTAL (III) = (I + II)</b>	<b>338.376,53</b>	<b>7.061.632,92</b>	<b>7.029.263,08</b>	<b>0,00</b>	<b>370.746,37</b>	<b>11.133,05</b>	<b>4.613.967,41</b>	<b>4.595.067,41</b>	<b>4.595.067,41</b>	<b>0,00</b>	<b>30.033,05</b>	<b>400.779,42</b>



ESTADO DA BAHIA  
**MUNICÍPIO DE CAIRU**  
Demonstrativo dos Restos a Pagar por Poder e Órgão

RREO - ANEXO VII (LRF, art. 53, inciso V)

NOVEMBRO-DEZEMBRO/2022

R\$ 1,00

PODER/ÓRGÃO	RESTOS A PAGAR PROCESSADOS					RESTOS A PAGAR NÃO PROCESSADOS					Saldo Total (a+b)	
	Inscritos		Pagos	Cancelados	Saldo (a)	Inscritos		Liquidados	Pagos	Cancelados		Saldo (b)
	Em Exercícios Anteriores	Em 31 de Dezembro de 2021				Em Exercícios Anteriores	Em 31 de Dezembro de 2021					

HILDÉCIO ANTÔNIO MEIRELES FILHO  
PREFEITO MUNICIPAL

THIAGO AUGUSTO SANTOS  
CONTADOR CRC/BA 041.963/O-7 CRC.041.963/O-7



**ESTADO DA BAHIA**  
**MUNICÍPIO DE CAIRU**  
**DEMONSTRATIVO DAS RECEITAS E DESPESAS COM MANUTENÇÃO E DESENVOLVIMENTO DO ENSINO - MDE**

RREO - ANEXO VIII (LDB, art. 72)

NOVEMBRO-DEZEMBRO/2022

R\$ 1,00

RECEITA RESULTANTE DE IMPOSTOS (Arts. 212 e 212-A da Constituição Federal)		
RECEITA RESULTANTE DE IMPOSTOS	PREVISÃO ATUALIZADA (a)	RECEITAS REALIZADAS
		Até o Bimestre (b)
<b>1- RECEITA DE IMPOSTOS</b>	<b>11.233.816,00</b>	<b>16.641.020,12</b>
1.1- Receita Resultante do Imposto sobre a Propriedade Predial e Territorial Urbana – IPTU	1.171.045,00	2.558.012,82
1.2- Receita Resultante do Imposto sobre Transmissão Inter Vivos – ITBI	1.618.290,00	1.764.280,16
1.3- Receita Resultante do Imposto sobre Serviços de Qualquer Natureza – ISS	6.508.681,00	9.540.725,30
1.4- Receita Resultante do Imposto de Renda Retido na Fonte – IRRF	1.935.800,00	2.778.001,84
<b>2- RECEITA DE TRANSFERÊNCIAS CONSTITUCIONAIS E LEGAIS</b>	<b>72.037.740,00</b>	<b>65.349.205,78</b>
<b>2.1- Cota-Parte FPM</b>	<b>25.691.040,00</b>	<b>32.141.051,89</b>
2.1.1- Parcela referente à CF, art. 159, I, alínea b	23.724.528,00	29.421.010,25
2.1.2- Parcela referente à CF, art. 159, I, alíneas d e e	1.966.512,00	2.720.041,64
2.2- Cota-Parte ICMS	45.608.407,00	32.641.281,09
2.3- Cota-Parte IPI-Exportação	440.427,00	214.957,85
2.4- Cota-Parte ITR	84.833,00	48.495,58
2.5- Cota-Parte IPVA	213.033,00	196.443,47
2.6- Cota-Parte IOF-Ouro	0,00	0,00
2.7- Compensações Financeiras Provenientes de Impostos e Transferências Constitucionais	0,00	106.975,90
<b>3- TOTAL DA RECEITA RESULTANTE DE IMPOSTOS (1 + 2)</b>	<b>83.271.556,00</b>	<b>81.990.225,90</b>
<b>4- TOTAL DESTINADO AO FUNDEB - 20% DE ((2.1.1) + (2.2) + (2.3) + (2.4) + (2.5) + (2.7))</b>	<b>14.014.246,00</b>	<b>12.525.831,61</b>
<b>5- VALOR MÍNIMO A SER APLICADO EM MDE ALÉM DO VALOR DESTINADO AO FUNDEB - 5% DE ((2.1.1) + (2.2) + (2.3) + (2.4) + (2.5) + (2.7)) + 25% DE ((1.1) + (1.2) + (1.3) + (1.4) + (2.1.2) + (2.6))</b>	<b>6.803.643,40</b>	<b>7.971.723,65</b>

FUNDEB		
RECEITAS RECEBIDAS DO FUNDEB NO EXERCÍCIO	PREVISÃO ATUALIZADA (a)	RECEITAS REALIZADAS
		Até o Bimestre (b)
<b>6- RECEITAS RECEBIDAS DO FUNDEB</b>	<b>25.829.747,00</b>	<b>31.818.758,42</b>
<b>6.1- FUNDEB - Impostos e Transferências de Impostos</b>	<b>16.662.360,00</b>	<b>19.979.715,76</b>
6.1.1- Principal	16.647.166,00	19.704.462,51
6.1.2- Rendimentos de Aplicação Financeira	15.194,00	275.253,25
<b>6.2- FUNDEB - Complementação da União - VAAF</b>	<b>5.439.021,00</b>	<b>7.478.898,43</b>
6.2.1- Principal	5.439.021,00	7.372.047,97
6.2.2- Rendimentos de Aplicação Financeira	0,00	106.850,46
<b>6.3- FUNDEB - Complementação da União - VAAT</b>	<b>3.728.366,00</b>	<b>4.360.144,23</b>
6.3.1- Principal	3.728.366,00	4.294.654,51
6.3.2- Rendimentos de Aplicação Financeira	0,00	65.489,72
<b>7- RESULTADO LÍQUIDO DAS TRANSFERÊNCIAS DO FUNDEB (6.1.1 – 4)1</b>	<b>2.632.920,00</b>	<b>7.178.630,90</b>



ESTADO DA BAHIA  
**MUNICÍPIO DE CAIRU**  
DEMONSTRATIVO DAS RECEITAS E DESPESAS COM MANUTENÇÃO E DESENVOLVIMENTO DO ENSINO - MDE

RREO - ANEXO VIII (LDB, art. 72)

NOVEMBRO-DEZEMBRO/2022

R\$ 1,00

RECURSOS RECEBIDOS EM EXERCÍCIOS ANTERIORES E NÃO UTILIZADOS (SUPERÁVIT)	VALOR
8- TOTAL DOS RECURSOS DE SUPERÁVIT	888.287,99
8.1- SUPERÁVIT DO EXERCÍCIO IMEDIATAMENTE ANTERIOR	805.957,70
8.2- SUPERÁVIT RESIDUAL DE OUTROS EXERCÍCIOS	82.330,29
9- TOTAL DOS RECURSOS DO FUNDEB DISPONÍVEIS PARA UTILIZAÇÃO (6 + 8)	32.707.046,41

DESPESAS COM RECURSOS DO FUNDEB	DOTAÇÃO ATUALIZADA	DESPESAS EMPENHADAS Até o Bimestre	DESPESAS LIQUIDADAS Até o Bimestre	DESPESAS PAGAS Até o Bimestre	INSCRITAS EM RESTOS A PAGAR NÃO PROCESSADOS
	(a)	(b)	(c)	(d)	(e)
<b>10- PROFISSIONAIS DA EDUCAÇÃO BÁSICA</b>	<b>31.436.038,00</b>	<b>29.953.912,96</b>	<b>29.953.912,96</b>	<b>29.953.912,96</b>	<b>0,00</b>
10.1- Educação Infantil	10.695.313,37	9.234.058,38	9.234.058,38	9.234.058,38	0,00
10.1.1- Creche	9.223.937,06	7.762.682,07	7.762.682,07	7.762.682,07	0,00
10.1.2- Pré-escola	1.471.376,31	1.471.376,31	1.471.376,31	1.471.376,31	0,00
10.2- Ensino Fundamental	20.740.724,63	20.719.854,58	20.719.854,58	20.719.854,58	0,00
<b>11- OUTRAS DESPESAS</b>	<b>906.709,00</b>	<b>844.137,63</b>	<b>841.633,99</b>	<b>771.863,69</b>	<b>2.503,64</b>
11.1- Educação Infantil	670.650,15	618.078,78	618.078,78	548.308,48	0,00
11.1.1- Creche	551.537,14	542.484,68	542.484,68	542.484,68	0,00
11.1.2- Pré-escola	119.113,01	75.594,10	75.594,10	5.823,80	0,00
11.2- Ensino Fundamental	236.058,85	226.058,85	223.555,21	223.555,21	2.503,64
<b>12- TOTAL DAS DESPESAS COM RECURSOS DO FUNDEB (10 + 11)</b>	<b>32.342.747,00</b>	<b>30.798.050,59</b>	<b>30.795.546,95</b>	<b>30.725.776,65</b>	<b>2.503,64</b>

INDICADORES DO FUNDEB					
DESPESAS CUSTEADAS COM RECEITAS DO FUNDEB RECEBIDAS NO EXERCÍCIO	DESPESAS EMPENHADAS Até o Bimestre	DESPESAS LIQUIDADAS Até o Bimestre	DESPESAS PAGAS Até o Bimestre	INSCRITAS EM RESTOS A PAGAR NÃO PROCESSADOS	INSCRITAS EM RP NÃO PROCESSADOS (SEM DISPONIBILIDADE DE CAIXA)
	(a)	(b)	(c)	(d)	(e)
13- Total das Despesas do FUNDEB com Profissionais da Educação Básica	29.178.413,36	29.178.413,36	29.178.413,36	0,00	0,00
14- Total das Despesas custeadas com FUNDEB - Impostos e Transferências de Impostos	19.816.648,42	19.816.648,42	19.816.648,42	0,00	0,00
15- Total das Despesas custeadas com FUNDEB - Complementação da União - VAAF	6.903.030,07	6.903.030,07	6.903.030,07	0,00	0,00
16- Total das Despesas custeadas com FUNDEB - Complementação da União - VAAT	3.302.872,50	3.300.368,86	3.230.598,56	2.503,64	0,00
17- Total das Despesas custeadas com FUNDEB - Complementação da União - VAAT Aplicadas na Educação Infantil	3.076.813,65	3.076.813,65	3.007.043,35	0,00	0,00
18- Total das Despesas custeadas com FUNDEB - Complementação da União - VAAT Aplicadas em Despesa de Capital	842.279,23	839.775,59	770.005,29	2.503,64	0,00





**ESTADO DA BAHIA**  
**MUNICÍPIO DE CAIRU**  
**DEMONSTRATIVO DAS RECEITAS E DESPESAS COM MANUTENÇÃO E DESENVOLVIMENTO DO ENSINO - MDE**

RREO - ANEXO VIII (LDB, art. 72)

NOVEMBRO-DEZEMBRO/2022

R\$ 1,00

INDICADORES - Art. 212-A, inciso XI e § 3º - Constituição Federal	VALOR EXIGIDO	VALOR APLICADO	VALOR CONSIDERADO APÓS DEDUÇÕES	% APLICADO
19- Mínimo de 70% do FUNDEB na Remuneração dos Profissionais da Educação Básica	(R) 22.273.130,89	(R) 29.178.413,36	(R) 29.178.413,36	(R) 91,70
20 - Percentual de 50% da Complementação da União ao FUNDEB (VAAT) na Educação Infantil	2.180.072,12	3.076.813,65	3.076.813,65	70,56
21- Mínimo de 15% da Complementação da União ao FUNDEB - VAAT em Despesas de Capital	654.021,63	842.279,23	842.279,23	19,31

INDICADOR - Art.25, § 3º - Lei nº 14.113, de 2020 - (Máximo de 10% de Superávit)	VALOR MÁXIMO PERMITIDO	VALOR NÃO APLICADO	VALOR NÃO APLICADO APÓS AJUSTE	% NÃO APLICADO
22- Total da Receita Recebida e não Aplicada no Exercício	(R) 3.181.875,84	(R) 1.796.207,43	(R) 1.796.207,43	(R) 5,64

INDICADOR - Art.25, § 3º - Lei nº 14.113, de 2020 - (Aplicação do Superávit de Exercício Anterior)	VALOR DE SUPERÁVIT PERMITIDO NO EXERCÍCIO ANTERIOR	VALOR NÃO APLICADO NO EXERCÍCIO ANTERIOR	VALOR DE SUPERÁVIT APLICADO ATÉ O PRIMEIRO QUADRIMESTRE	VALOR APLICADO ATÉ O PRIMEIRO QUADRIMESTRE QUE INGERIRÁ O LIMITE CONSTITUCIONAL	VALOR APLICADO APÓS O PRIMEIRO QUADRIMESTRE	VALOR NÃO APLICADO
23- Total das Despesas custeadas com Superávit do FUNDEB	(R) 2.779.334,47	(R) 805.957,70	(R) 0,00	(R) 0,00	(R) 775.499,60	(R) = (R) - (R) - (R) 30.458,10
23.1- Total das Despesas custeadas com FUNDEB - Impostos e Transferências de Impostos	1.870.242,05	805.957,70	0,00	0,00	775.499,60	30.458,10
23.2- Total das Despesas custeadas com FUNDEB - Complementação da União (VAAF + VAAT)	909.092,42	0,00	0,00	0,00	0,00	0,00

DESPESAS COM MANUTENÇÃO E DESENVOLVIMENTO DO ENSINO - MDE - CUSTEADAS COM RECEITA DE IMPOSTOS (EXCETO FUNDEB)					
DESPESAS COM AÇÕES TÍPICAS DE MDE - RECEITAS DE IMPOSTOS - EXCETO FUNDEB (Por Área de Atuação)	DOTAÇÃO ATUALIZADA	DESPESAS EMPENHADAS Até o Bimestre	DESPESAS LIQUIDADAS Até o Bimestre	DESPESAS PAGAS Até o Bimestre	INSCRITAS EM RESTOS A PAGAR NÃO PROCESSADOS
24- EDUCAÇÃO INFANTIL	(R) 2.018.637,48	(R) 2.018.637,48	(R) 2.018.637,48	(R) 2.018.637,48	(R) 0,00
24.1- Creche	1.658.257,27	1.658.257,27	1.658.257,27	1.658.257,27	0,00
24.2- Pré-escola	360.380,21	360.380,21	360.380,21	360.380,21	0,00
25- ENSINO FUNDAMENTAL	6.255.542,26	6.255.542,26	6.255.542,26	6.247.659,22	0,00
<b>26- TOTAL DAS DESPESAS COM AÇÕES TÍPICAS DE MDE (24 + 25)</b>	<b>8.274.179,74</b>	<b>8.274.179,74</b>	<b>8.274.179,74</b>	<b>8.266.296,70</b>	<b>0,00</b>

APURAÇÃO DAS DESPESAS PARA FINS DE LIMITE MÍNIMO CONSTITUCIONAL	VALOR
27- TOTAL DAS DESPESAS DE MDE CUSTEADAS COM RECURSOS DE IMPOSTOS (FUNDEB E RECEITA DE IMPOSTOS) = (L14)(d ou e) + L26(d ou e) + L23.1(f))	28.090.828,16
28 (-) RESULTADO LÍQUIDO DAS TRANSFERÊNCIAS DO FUNDEB = (L7)	7.178.630,90
29 (-) RESTOS A PAGAR NÃO PROCESSADOS INSCRITOS NO EXERCÍCIO SEM DISPONIBILIDADE FINANCEIRA DE RECURSOS DO FUNDEB IMPOSTOS4 = (L14h)	0,00
30 (-) RESTOS A PAGAR NÃO PROCESSADOS INSCRITOS NO EXERCÍCIO SEM DISPONIBILIDADE FINANCEIRA DE RECURSOS DE IMPOSTOS4 e 7	0,00
31 (-) CANCELAMENTO, NO EXERCÍCIO, DE RESTOS A PAGAR INSCRITOS COM DISPONIBILIDADE FINANCEIRA DE RECURSOS DE IMPOSTOS VINCULADOS AO ENSINO = (L34.1 (ac) + L34.2(ac))	0,00
<b>32- TOTAL DAS DESPESAS PARA FINS DE LIMITE (27 - (28 + 29 + 30 + 31))</b>	<b>20.912.197,26</b>



ESTADO DA BAHIA  
**MUNICÍPIO DE CAIRU**  
DEMONSTRATIVO DAS RECEITAS E DESPESAS COM MANUTENÇÃO E DESENVOLVIMENTO DO ENSINO - MDE

RREO - ANEXO VIII (LDB, art. 72)

NOVEMBRO-DEZEMBRO/2022

R\$ 1,00

APURAÇÃO DO LIMITE MÍNIMO CONSTITUCIONAL	VALOR EXIGIDO	VALOR APLICADO	% APLICADO
33- APLICAÇÃO EM MDE SOBRE A RECEITA RESULTANTE DE IMPOSTOS	(v)	(w)	(v)
	20.497.556,48	20.912.197,26	25,50

RESTOS A PAGAR INSCRITOS EM EXERCÍCIOS ANTERIORES COM DISPONIBILIDADE FINANCEIRA DE RECURSOS DE IMPOSTOS E DO FUNDEB	SALDO INICIAL	RP LIQUIDADOS	RP PAGOS	RP CANCELADOS	SALDO FINAL
34- RESTOS A PAGAR DE DESPESAS COM MDE	(z)	(aa)	(ab)	(ac)	(ad) = (z) - (ab) - (ac)
34.1 - Executadas com Recursos de Impostos e Transferências de Impostos	8.303.410,97	1.469.462,88	7.971.211,02	0,00	332.199,95
34.2 - Executadas com Recursos do FUNDEB - Impostos	3.483.675,75	1.469.462,88	3.151.475,80	0,00	332.199,95
34.3 - Executadas com Recursos do FUNDEB - Complementação da União (VAAT + VAAF)	4.057.977,74	0,00	4.057.977,74	0,00	0,00
	761.757,48	0,00	761.757,48	0,00	0,00

OUTRAS INFORMAÇÕES PARA CONTROLE				
RECEITAS ADICIONAIS PARA FINANCIAMENTO DO ENSINO	PREVISÃO ATUALIZADA	RECEITAS REALIZADAS		
		Até o Bimestre		
35- RECEITA DE TRANSFERÊNCIAS DO FNDE (INCLUINDO RENDIMENTOS DE APLICAÇÃO FINANCEIRA)	(a)	2.619.319,00	(b)	1.244.282,88
35.1- Salário-Educação		592.703,00		731.286,96
35.2- PDDE		2.833,00		3.724,48
35.3- PNAE		725.369,00		436.490,20
35.4 - PNATE		113.285,00		41.684,33
35.5- Outras Transferências do FNDE		1.185.129,00		31.096,91
36- RECEITA DE TRANSFERÊNCIAS DE CONVÊNIOS		0,00		0,00
37- RECEITA DE ROYALTIES DESTINADOS À EDUCAÇÃO		0,00		0,00
38- RECEITA DE OPERAÇÕES DE CRÉDITO VINCULADAS À EDUCAÇÃO		0,00		0,00
39- OUTRAS RECEITAS PARA FINANCIAMENTO DO ENSINO		100.529,00		39.225,37
40- TOTAL DAS RECEITAS ADICIONAIS PARA FINANCIAMENTO DO ENSINO = (35 + 36 + 37 + 38 + 39)		2.719.848,00		1.283.508,25

OUTRAS DESPESAS COM EDUCAÇÃO (Por Área de Atuação)	DOTAÇÃO ATUALIZADA	DESPESAS EMPENHADAS	DESPESAS LIQUIDADAS	DESPESAS PAGAS	INSCRITAS EM RESTOS A PAGAR NÃO PROCESSADOS
	(c)	Até o Bimestre (d)	Até o Bimestre (e)	Até o Bimestre (f)	(g)
41- EDUCAÇÃO INFANTIL	955.979,00	19.440,00	19.440,00	19.440,00	0,00
41.1- Creche	955.979,00	19.440,00	19.440,00	19.440,00	0,00
41.2- Pré-escola	0,00	0,00	0,00	0,00	0,00
42- ENSINO FUNDAMENTAL	2.493.869,00	1.589.034,75	1.589.034,75	1.573.214,61	0,00
43- ENSINO MÉDIO	0,00	0,00	0,00	0,00	0,00
44- ENSINO SUPERIOR	0,00	0,00	0,00	0,00	0,00
45- ENSINO PROFISSIONAL NÃO INTEGRADO AO ENSINO REGULAR	0,00	0,00	0,00	0,00	0,00
46- TOTAL DAS OUTRAS DESPESAS COM EDUCAÇÃO (41 + 42 + 43 + 44 + 45)	3.449.848,00	1.608.474,75	1.608.474,75	1.592.654,61	0,00



ESTADO DA BAHIA  
**MUNICÍPIO DE CAIRU**  
DEMONSTRATIVO DAS RECEITAS E DESPESAS COM MANUTENÇÃO E DESENVOLVIMENTO DO ENSINO - MDE

RREO - ANEXO VIII (LDB, art. 72)

NOVEMBRO-DEZEMBRO/2022  
R\$ 1,00

TOTAL GERAL DAS DESPESAS COM EDUCAÇÃO	DOTAÇÃO ATUALIZADA	DESPESAS EMPENHADAS	DESPESAS LIQUIDADAS	DESPESAS PAGAS	INSCRITAS EM RESTOS A PAGAR NÃO PROCESSADOS
	(c)	Até o Bimestre (d)	Até o Bimestre (e)	Até o Bimestre (f)	(g)
<b>47- TOTAL GERAL DAS DESPESAS COM EDUCAÇÃO (12 + 26 + 46)</b>	<b>44.066.774,74</b>	<b>40.680.705,08</b>	<b>40.678.201,44</b>	<b>40.584.727,96</b>	<b>2.503,64</b>
<b>47.1- Despesas Correntes</b>	<b>40.886.398,03</b>	<b>38.733.936,24</b>	<b>38.733.936,24</b>	<b>38.710.233,06</b>	<b>0,00</b>
47.1.1- Pessoal Ativo	32.281.646,08	30.784.179,44	30.784.179,44	30.784.179,44	0,00
47.1.2- Pessoal Inativo	0,00	0,00	0,00	0,00	0,00
47.1.3-Transferências às instituições comunitárias, confessionais ou filantrópicas sem fins lucrativos	0,00	0,00	0,00	0,00	0,00
47.1.4- Outras Despesas Correntes	8.604.751,95	7.949.756,80	7.949.756,80	7.926.053,62	0,00
<b>47.2- Despesas de Capital</b>	<b>3.180.376,71</b>	<b>1.946.768,84</b>	<b>1.944.265,20</b>	<b>1.874.494,90</b>	<b>2.503,64</b>
47.2.1- Transferências às instituições comunitárias, confessionais ou filantrópicas sem fins lucrativos	0,00	0,00	0,00	0,00	0,00
47.2.2- Outras Despesas de capital	3.180.376,71	1.946.768,84	1.944.265,20	1.874.494,90	2.503,64

CONTROLE DA DISPONIBILIDADE FINANCEIRA E CONCILIAÇÃO BANCÁRIA	FINDEF	SALÁRIO EDUCAÇÃO
	(sal)	(sal)
48- DISPONIBILIDADE FINANCEIRA EM 31 DE DEZEMBRO DE 2021	5.861.887,10	997.625,10
49- (+) INGRESSO DE RECURSOS ATÉ O BIMESTRE (orçamentário)	31.818.758,42	731.286,96
50- (-) PAGAMENTOS EFETUADOS ATÉ O BIMESTRE (orçamentário e restos a pagar)	35.545.511,87	874.616,95
51- (-) DISPONIBILIDADE FINANCEIRA ATÉ O BIMESTRE	2.135.133,65	854.295,11
52- (+) AJUSTES POSITIVOS (RETENÇÕES E OUTROS VALORES EXTRAORÇAMENTÁRIOS)	6.504.146,66	0,00
53- (-) AJUSTES NEGATIVOS (OUTROS VALORES EXTRAORÇAMENTÁRIOS)	6.451.485,00	88,00
54- (=) SALDO FINANCEIRO CONCILIADO (Saldo Bancário)	2.187.795,31	854.207,11

HILDÉCIO ANTÔNIO MEIRELES FILHO  
PREFEITO MUNICIPAL

THIAGO AUGUSTO SANTOS  
CONTADOR CRC/BA 041.963/O-7 CRC.041.963/O-7



ESTADO DA BAHIA  
**MUNICÍPIO DE CAIRU**

**Demonstrativo das Receitas de Operações de Crédito e Despesas de Capital**

RREO – ANEXO 9 (LRF, art.53, § 1º, inciso I)

ANUAL/2022


RECEITAS	PREVISÃO ATUALIZADA (a)	RECEITAS REALIZADAS (b)	SALDO NÃO REALIZADO (c)=(a)-(b)
RECEITAS DE OPERAÇÕES DE CRÉDITO (I)	4.000.000,00	4.000.000,00	0,00


  

DESPESAS	DOTAÇÃO ATUALIZADA (d)	DESPESAS EMPENHADAS (e)	SALDO NÃO EXECUTADO (f) = (d - e)
DESPESAS DE CAPITAL	12.962.841,37	8.895.327,81	4.067.513,56
Investimentos	11.935.627,05	7.868.113,49	4.067.513,56
Inversões Financeiras	0,00	0,00	0,00
Amortização da Dívida	1.027.214,32	1.027.214,32	0,00
(-) Incentivos Fiscais a Contribuinte	0,00	0,00	0,00
(-) Incentivos Fiscais a Contribuinte por Instituições Financeiras	0,00	0,00	0,00
DESPESA DE CAPITAL LÍQUIDA (II)	12.962.841,37	8.895.327,81	4.067.513,56

RESULTADO PARA APURAÇÃO DA REGRA DE OURO (III) = (II - I)	8.962.841,37 (d - a)	4.895.327,81 (e - b)	4.067.513,56 (f - c)
---	----------------------	----------------------	----------------------

  
HILDÉCIO ANTÔNIO MEIRELES FILHO  
PREFEITO MUNICIPAL

  
THIAGO AUGUSTO SANTOS  
CONTADOR CRC/BA 041.963/O-7  
CRC.041.963/O-7



**ESTADO DA BAHIA**  
**MUNICÍPIO DE CAIRU**

**Demonstrativo da Projeção Atuarial do Regime Próprio de Previdência dos Servidores ANUAL/2022**

RREO – ANEXO 10 (LRF, art. 53, § 1º, inciso II)

RREO - ANEXO 10 (LRF, art. 53, § 1º, inciso II)

PLANO PREVIDENCIÁRIO				
EXERCÍCIO	RECEITAS PREVIDENCIÁRIAS (a)	DESPESAS PREVIDENCIÁRIAS (b)	RESULTADO PREVIDENCIÁRIO (c)=(a)-(b)	SALDO FINANCEIRO DO EXERCÍCIO (d) = ("d" exerc. Anterior) + (c)
0,00	0,00	0,00	0,00	0,00

PLANO FINANCEIRO				
EXERCÍCIO	RECEITAS PREVIDENCIÁRIAS (a)	DESPESAS PREVIDENCIÁRIAS (b)	RESULTADO PREVIDENCIÁRIO (c)=(a)-(b)	SALDO FINANCEIRO DO EXERCÍCIO (d) = ("d" exerc. Anterior) + (c)
0,00	0,00	0,00	0,00	0,00

HILDÉCIO ANTÔNIO MEIRELES FILHO  
PREFEITO MUNICIPAL

THIAGO AUGUSTO SANTOS  
CONTADOR CRC/BA 041.963/O-7  
CRC.041.963/O-7



ESTADO DA BAHIA  
**MUNICÍPIO DE CAIRU**  
Demonstrativo das Receitas de Alienação de Ativos e Aplicação de Recursos

RREO – ANEXO 11 (LRF, art. 53, § 1º, inciso III)

ANUAL/2022


RECEITAS	PREVISÃO ATUALIZADA (a)	RECEITAS REALIZADAS (b)		SALDO A REALIZAR (c)=(a)-(b)	
RECEITAS DE ALIENAÇÃO DE ATIVOS (I)	100,00		0,01		99,99
Receita de Alienação de Bens Móveis	0,00		0,00		0,00
Receita de Alienação de Bens Imóveis	0,00		0,00		0,00
Receita de Alienação de Bens Intangíveis	0,00		0,00		0,00
Receita de Rendimentos de Aplicações Financeiras	100,00		0,01		99,99


  

DESPESAS	DOTAÇÃO ATUALIZADA (d)	DESPESAS EMPENHADAS (e)	DESPESAS LIQUIDADAS	DESPESAS PAGAS (f)	DESPESAS INSCRITAS EM RESTOS A PAGAR NÃO PROCESSADOS	PAGAMENTO DE RESTOS A PAGAR (g)	SALDO (h) = (d - e)
APLICAÇÃO DOS RECURSOS DA ALIENAÇÃO DE ATIVOS (II)	100,00	0,00	0,00	0,00	0,00	0,00	100,00
Despesas de Capital	100,00	0,00	0,00	0,00	0,00	0,00	100,00
Investimentos	100,00	0,00	0,00	0,00	0,00	0,00	100,00
Inversões Financeiras	0,00	0,00	0,00	0,00	0,00	0,00	0,00
Amortização da Dívida	0,00	0,00	0,00	0,00	0,00	0,00	0,00
Despesas Correntes dos Regimes de Previdência	0,00	0,00	0,00	0,00	0,00	0,00	0,00
Regime Próprio dos Servidores Públicos	0,00	0,00	0,00	0,00	0,00	0,00	0,00

SALDO FINANCEIRO A APLICAR	2021 (i)	2022 (j) = (Ib - (IIf+ IIg))	SALDO ATUAL (k) = (IIIi + IIIj)
VALOR(III)	0,50	0,01	0,51

  
HILDÉCIO ANTÔNIO MEIRELES FILHO  
PREFEITO MUNICIPAL

  
THIAGO AUGUSTO SANTOS  
CONTADOR CRC/BA 041.963/O-7 CRC.041.963/O-7



**ESTADO DA BAHIA**  
**MUNICÍPIO DE CAIRU**  
**DEMONSTRATIVO DAS RECEITAS E DESPESAS COM AÇÕES E SERVIÇOS PÚBLICOS DE SAÚDE**

RREO - ANEXO XII (LC 141/2012, art. 35)

NOVEMBRO-DEZEMBRO/2022

R\$ 1,00

RECEITAS RESULTANTES DE IMPOSTOS E TRANSFERÊNCIAS CONSTITUCIONAIS E LEGAIS	PREVISÃO INICIAL	PREVISÃO ATUALIZADA (a)	RECEITAS REALIZADAS	
			Até o Bimestre	%
<b>RECEITA DE IMPOSTOS (I)</b>	<b>11.233.816,00</b>	<b>11.233.816,00</b>	<b>16.641.020,12</b>	<b>148,13%</b>
<b>Receita Resultante do Imposto Predial e Territorial Urbano - IPTU</b>	<b>1.171.045,00</b>	<b>1.171.045,00</b>	<b>2.558.012,82</b>	<b>218,43%</b>
IPTU	864.574,00	864.574,00	1.787.654,03	206,76%
Multas, Juros de Mora, Dívida Ativa e Outros Encargos do IPTU	306.471,00	306.471,00	770.358,79	251,36%
<b>Receita Resultante do Imposto sobre Transmissão Inter Vivos - ITBI</b>	<b>1.618.290,00</b>	<b>1.618.290,00</b>	<b>1.764.280,16</b>	<b>109,02%</b>
ITBI	1.618.290,00	1.618.290,00	1.764.280,16	109,02%
Multas, Juros de Mora, Dívida Ativa e Outros Encargos do ITBI	0,00	0,00	0,00	0,00%
<b>Receita Resultante do Imposto sobre Serviços de Qualquer Natureza - ISS</b>	<b>6.508.681,00</b>	<b>6.508.681,00</b>	<b>9.540.725,30</b>	<b>146,58%</b>
ISS	6.508.681,00	6.508.681,00	9.246.304,47	142,06%
Multas, Juros de Mora, Dívida Ativa e Outros Encargos do ISS	0,00	0,00	294.420,83	0,00%
Receita Resultante do Imposto sobre a Renda e Proventos de Qualquer Natureza Retido na Fonte - IRRF	1.935.800,00	1.935.800,00	2.778.001,84	143,50%
<b>RECEITA DE TRANSFERÊNCIAS CONSTITUCIONAIS E LEGAIS (II)</b>	<b>70.071.228,00</b>	<b>70.071.228,00</b>	<b>62.522.188,24</b>	<b>89,22%</b>
Cota-Parte FPM	23.724.528,00	23.724.528,00	29.421.010,25	124,01%
Cota-Parte ITR	84.833,00	84.833,00	48.495,58	57,16%
Cota-Parte IPVA	213.033,00	213.033,00	196.443,47	92,21%
Cota-Parte ICMS	45.608.407,00	45.608.407,00	32.641.281,09	71,56%
Cota-Parte IPI-Exportação	440.427,00	440.427,00	214.957,85	48,80%
Compensações Financeiras Provenientes de Impostos e Transferências Constitucionais	0,00	0,00	0,00	0,00%
Desoneração ICMS (LC 87/96)	0,00	0,00	0,00	0,00%
Outras	0,00	0,00	0,00	0,00%
<b>TOTAL DAS RECEITAS RESULTANTES DE IMPOSTOS E TRANSFERÊNCIAS CONSTITUCIONAIS E LEGAIS - (III) = (I) + (II)</b>	<b>81.305.044,00</b>	<b>81.305.044,00</b>	<b>79.163.208,36</b>	<b>97,36%</b>



ESTADO DA BAHIA  
**MUNICÍPIO DE CAIRU**  
DEMONSTRATIVO DAS RECEITAS E DESPESAS COM AÇÕES E SERVIÇOS PÚBLICOS DE SAÚDE

RREO - ANEXO XII (LC 141/2012, art. 35)

NOVEMBRO-DEZEMBRO/2022

R\$ 1,00

DESPESAS COM AÇÕES E SERVIÇOS PÚBLICOS DE SAÚDE (ASPS) – POR SUBFUNÇÃO E CATEGORIA ECONÔMICA	DOTAÇÃO INICIAL	DOTAÇÃO ATUALIZADA (c)	DESPESAS EMPENHADAS		DESPESAS LIQUIDADAS		DESPESAS PAGAS		Inscritas em RP não Processados (g)
			Até o bimestre (d)	% (d/c)	Até o bimestre (e)	% (e/c)	Até o bimestre (f)	% (f/c)	
<b>ATENÇÃO BÁSICA (IV)</b>	<b>250.000,00</b>	<b>188.744,98</b>	<b>188.744,98</b>	<b>100,00%</b>	<b>188.744,98</b>	<b>100,00%</b>	<b>188.744,98</b>	<b>100,00</b>	<b>0,00</b>
Despesas Correntes	110.000,00	6.172,00	6.172,00	100,00%	6.172,00	100,00%	6.172,00	100,00	0,00
Despesas de Capital	140.000,00	182.572,98	182.572,98	100,00%	182.572,98	100,00%	182.572,98	100,00	0,00
<b>ASSISTÊNCIA HOSPITALAR E AMBULATORIAL (V)</b>	<b>574.000,00</b>	<b>379.831,60</b>	<b>379.831,60</b>	<b>100,00%</b>	<b>379.831,60</b>	<b>100,00%</b>	<b>379.831,60</b>	<b>100,00</b>	<b>0,00</b>
Despesas Correntes	469.000,00	379.831,60	379.831,60	100,00%	379.831,60	100,00%	379.831,60	100,00	0,00
Despesas de Capital	105.000,00	0,00	0,00	0,00%	0,00	0,00%	0,00	0,00	0,00
<b>SUPORTE PROFILÁTICO E TERAPÊUTICO (VI)</b>	<b>205.000,00</b>	<b>1.039,50</b>	<b>1.039,50</b>	<b>100,00%</b>	<b>1.039,50</b>	<b>100,00%</b>	<b>1.039,50</b>	<b>100,00</b>	<b>0,00</b>
Despesas Correntes	85.000,00	1.039,50	1.039,50	100,00%	1.039,50	100,00%	1.039,50	100,00	0,00
Despesas de Capital	120.000,00	0,00	0,00	0,00%	0,00	0,00%	0,00	0,00	0,00
<b>VIGILÂNCIA SANITÁRIA (VII)</b>	<b>146.000,00</b>	<b>459,90</b>	<b>459,90</b>	<b>100,00%</b>	<b>459,90</b>	<b>100,00%</b>	<b>459,90</b>	<b>100,00</b>	<b>0,00</b>
Despesas Correntes	136.000,00	459,90	459,90	100,00%	459,90	100,00%	459,90	100,00	0,00
Despesas de Capital	10.000,00	0,00	0,00	0,00%	0,00	0,00%	0,00	0,00	0,00
<b>VIGILÂNCIA EPIDEMIOLÓGICA (VIII)</b>	<b>166.000,00</b>	<b>0,00</b>	<b>0,00</b>	<b>0,00%</b>	<b>0,00</b>	<b>0,00%</b>	<b>0,00</b>	<b>0,00</b>	<b>0,00</b>
Despesas Correntes	136.000,00	0,00	0,00	0,00%	0,00	0,00%	0,00	0,00	0,00
Despesas de Capital	30.000,00	0,00	0,00	0,00%	0,00	0,00%	0,00	0,00	0,00
<b>ALIMENTAÇÃO E NUTRIÇÃO (IX)</b>	<b>0,00</b>	<b>0,00</b>	<b>0,00</b>	<b>0,00%</b>	<b>0,00</b>	<b>0,00%</b>	<b>0,00</b>	<b>0,00</b>	<b>0,00</b>
Despesas Correntes	0,00	0,00	0,00	0,00%	0,00	0,00%	0,00	0,00	0,00
Despesas de Capital	0,00	0,00	0,00	0,00%	0,00	0,00%	0,00	0,00	0,00
<b>OUTRAS SUBFUNÇÕES (X)</b>	<b>15.570.877,00</b>	<b>19.387.279,70</b>	<b>19.386.219,42</b>	<b>99,99%</b>	<b>19.386.219,42</b>	<b>99,99%</b>	<b>19.312.514,81</b>	<b>99,61</b>	<b>0,00</b>
Despesas Correntes	15.330.877,00	19.150.887,29	19.149.827,01	99,99%	19.149.827,01	99,99%	19.076.122,40	99,60	0,00
Despesas de Capital	240.000,00	236.392,41	236.392,41	100,00%	236.392,41	100,00%	236.392,41	100,00	0,00
<b>TOTAL (XI) = (IV + V + VI + VII + VIII + IX + X)</b>	<b>16.911.877,00</b>	<b>19.957.355,68</b>	<b>19.956.295,40</b>	<b>99,99%</b>	<b>19.956.295,40</b>	<b>99,99%</b>	<b>19.882.590,79</b>	<b>99,62</b>	<b>0,00</b>

APURAÇÃO DO CUMPRIMENTO DO LIMITE MÍNIMO PARA APLICAÇÃO EM ASPS	DESPESAS EMPENHADAS (d)	DESPESAS LIQUIDADAS (e)	DESPESAS PAGAS (f)
Total das Despesas com ASPS (XII) = (XI)	19.956.295,40	19.956.295,40	19.882.590,79
(-) Restos a Pagar Não Processados Inscritos Indevidamente no Exercício sem Disponibilidade Financeira (XIII)	0,00	0,00	0,00
(-) Despesas Custeadas com Recursos Vinculados à Parcela do Percentual Mínimo que não foi Aplicada em Exercícios Anteriores (XIV)	0,00	0,00	0,00
(-) Despesas Custeadas com Disponibilidade de Caixa Vinculada aos Restos a Pagar Cancelados (XV)	0,00	0,00	0,00
<b>(=) VALOR APLICADO EM ASPS (XVI) = (XII - XIII - XIV - XV)</b>	<b>19.956.295,40</b>	<b>19.956.295,40</b>	<b>19.882.590,79</b>
Despesa Mínima a ser Aplicada em ASPS (XVII) = (III) x 15% (LC 141/2012)	11.874.481,25	11.874.481,25	0,00
Despesa Mínima a ser Aplicada em ASPS (XVII) = (III) x 15% (Lei Orgânica Municipal)	11.874.481,25	11.874.481,25	0,00
Diferença entre o Valor Aplicado e a Despesa Mínima a ser Aplicada (XVIII) = (XVI) (d ou e) - (XVII)	8.081.814,15	8.081.814,15	0,00
Limite não Cumprido (XIX) = (XVIII)			0,00
<b>PERCENTUAL DA RECEITA DE IMPOSTOS E TRANSFERÊNCIAS CONSTITUCIONAIS E LEGAIS APLICADO EM ASPS (XVI / III)*100 (mínimo de 15% conforme LC n° 141/2012 ou % da Lei Orgânica Municipal)</b>	<b>25,20</b>	<b>25,20</b>	<b>0,00</b>





**ESTADO DA BAHIA**  
**MUNICÍPIO DE CAIRU**  
**DEMONSTRATIVO DAS RECEITAS E DESPESAS COM AÇÕES E SERVIÇOS PÚBLICOS DE SAÚDE**

RREO - ANEXO XII (LC 141/2012, art. 35)

NOVEMBRO-DEZEMBRO/2022

R\$ 1,00

CONTROLE DO VALOR REFERENTE AO PERCENTUAL MÍNIMO NÃO CUMPRIDO EM EXERCÍCIOS ANTERIORES PARA FINS DE APLICAÇÃO DOS RECURSOS VINCULADOS CONFORME ARTIGOS 25 E 26 DA LC 141/2012	LIMITE NÃO CUMPRIDO				
	Saldo Inicial (no exercício atual)	Despesas Custeadas no Exercício de Referência			Saldo Final (não aplicado)
		DESPESAS EMPENHADAS	DESPESAS LIQUIDADAS	DESPESAS PAGAS	
	(h)	(i)	(j)	(k)	(l) = (h - (i ou j))
Diferença de limite não cumprido em 2022	0,00	0,00	0,00	0,00	0,00
Diferença de limite não cumprido em 2021	0,00	0,00	0,00	0,00	0,00
Diferença de limite não cumprido em Exercícios Anteriores	0,00	0,00	0,00	0,00	0,00
<b>TOTAL DA DIFERENÇA DE LIMITE NÃO CUMPRIDO EM EXERCÍCIOS ANTERIORES (XX)</b>	<b>0,00</b>	<b>0,00</b>	<b>0,00</b>	<b>0,00</b>	<b>0,00</b>

EXECUÇÃO DE RESTOS A PAGAR									
EXERCÍCIO DO EMPENHO	Valor Mínimo para aplicação em ASPS	Valor aplicado em ASPS no exercício	Valor aplicado além do limite mínimo	RPNP Inscritos Indevidamente no Exercício sem Disponibilidade Financeira	Valor inscrito em RP considerado no Limite	Total de RP pagos	Total de RP a pagar	Total de RP cancelados ou prescritos	Diferença entre o valor aplicado além do limite e o total de RP cancelados
	(m)	(n)	(o) = (n - m), se < 0, então (o) = 0	q = (XIII d)	(r) = (p - (o + q)) se < 0, então (r) = 0	(s)	(t)	(u)	(v) = ((o + q) - u)
Empenhos de 2022	11.874.481,25	19.956.295,40	8.081.814,15	8.081.814,15	0,00	0,00	0,00	0,00	0,00
Empenhos de 2021	0,00	0,00	0,00	0,00	0,00	0,00	0,00	0,00	0,00
Empenhos de 2020	0,00	0,00	0,00	0,00	0,00	0,00	0,00	0,00	0,00
Empenhos de 2019	0,00	0,00	0,00	0,00	0,00	0,00	0,00	0,00	0,00
Empenhos de 2018	0,00	0,00	0,00	0,00	0,00	0,00	0,00	0,00	0,00
<b>TOTAL DOS RESTOS A PAGAR CANCELADOS OU PRESCRITOS ATÉ O FINAL DO EXERCÍCIO ATUAL QUE AFETARAM O CUMPRIMENTO DO LIMITE (XXI)</b>									<b>0,00</b>
<b>TOTAL DOS RESTOS A PAGAR CANCELADOS OU PRESCRITOS ATÉ O FINAL DO EXERCÍCIO ANTERIOR QUE AFETARAM O CUMPRIMENTO DO LIMITE (XXII)</b>									<b>0,00</b>
<b>TOTAL DOS RESTOS A PAGAR CANCELADOS OU PRESCRITOS NO EXERCÍCIO ATUAL QUE AFETARAM O CUMPRIMENTO DO LIMITE (XXIII) = (XXI - XXII) (Artigo 24 § 1º e 2º da LC 141/2012)</b>									<b>0,00</b>

CONTROLE DE RESTOS A PAGAR CANCELADOS OU PRESCRITOS CONSIDERADOS PARA FINS DE APLICAÇÃO DA DISPONIBILIDADE DE CAIXA CONFORME ARTIGO 24§ 1º e 2º DA LC 141/2012	RESTOS A PAGAR CANCELADOS OU PRESCRITOS				
	Saldo Inicial	Despesas Custeadas no Exercício de Referência			Saldo Final (não aplicado)
		DESPESAS EMPENHADAS	DESPESAS LIQUIDADAS	DESPESAS PAGAS	
	(w)	(x)	(y)	(z)	(aa) = (w - (x ou y))
Restos a pagar cancelados ou prescritos em 2022 a serem compensados (XXIV)	0,00	0,00	0,00	0,00	0,00
Restos a pagar cancelados ou prescritos em 2021 a serem compensados (XXV)	0,00	0,00	0,00	0,00	0,00
Restos a pagar cancelados ou prescritos em exercícios anteriores a serem compensados (XXVI)	0,00	0,00	0,00	0,00	0,00
<b>TOTAL DE RESTOS A PAGAR CANCELADOS OU PRESCRITOS A COMPENSAR (XXVII)</b>	<b>0,00</b>	<b>0,00</b>	<b>0,00</b>	<b>0,00</b>	<b>0,00</b>



ESTADO DA BAHIA  
**MUNICÍPIO DE CAIRU**  
DEMONSTRATIVO DAS RECEITAS E DESPESAS COM AÇÕES E SERVIÇOS PÚBLICOS DE SAÚDE

RREO - ANEXO XII (LC 141/2012, art. 35)

NOVEMBRO-DEZEMBRO/2022

R\$ 1,00

RECEITAS ADICIONAIS PARA O FINANCIAMENTO DA SAÚDE NÃO COMPUTADAS NO CÁLCULO DO MÍNIMO	PREVISÃO INICIAL	PREVISÃO ATUALIZADA (a)	RECEITAS REALIZADAS	
			Até o Bimestre (b)	% (b/a) x 100
<b>RECEITAS DE TRANSFERÊNCIAS PARA A SAÚDE (XXVIII)</b>	<b>3.639.313,00</b>	<b>3.639.313,00</b>	<b>5.728.039,39</b>	<b>157,39</b>
Provenientes da União	3.550.967,00	3.550.967,00	5.602.039,39	157,76
Provenientes dos Estados	88.346,00	88.346,00	126.000,00	142,62
Proveniente de outros Municípios	0,00	0,00	0,00	0,00
RECEITA DE OPERAÇÕES DE CRÉDITO INTERNAS E EXTERNAS VINCULADAS A SAÚDE (XXIX)	0,00	0,00	0,00	0,00
OUTRAS RECEITAS (XXX)	3.919,00	3.919,00	100.071,29	2553,49
<b>TOTAL DE RECEITAS ADICIONAIS PARA FINANCIAMENTO DA SAÚDE (XXXI) = (XXVIII + XXIX + XXX)</b>	<b>3.643.232,00</b>	<b>3.643.232,00</b>	<b>5.828.110,68</b>	<b>159,97</b>

DESPESAS COM SAÚDE POR SUBFUNÇÕES E CATEGORIA ECONÔMICA NÃO COMPUTADAS NO CÁLCULO DO MÍNIMO	DOTAÇÃO INICIAL	DOTAÇÃO ATUALIZADA (c)	DESPESAS EMPENHADAS		DESPESAS LIQUIDADAS		DESPESAS PAGAS		Inscritas em RP não Processados (g)
			Até o bimestre (d)	% (d/c)	Até o bimestre (e)	% (e/c)	Até o bimestre (f)	% (f/c)	
<b>ATENÇÃO BÁSICA (XXXII)</b>	<b>2.965.334,00</b>	<b>4.332.237,44</b>	<b>4.206.384,22</b>	<b>97,09%</b>	<b>4.206.384,22</b>	<b>97,09%</b>	<b>4.206.384,22</b>	<b>97,09%</b>	<b>0,00</b>
Despesas Correntes	2.965.334,00	4.284.947,44	4.165.084,22	97,20%	4.165.084,22	97,20%	4.165.084,22	97,20%	0,00
Despesas de Capital	0,00	47.290,00	41.300,00	87,33%	41.300,00	87,33%	41.300,00	87,33%	0,00
<b>ASSISTÊNCIA HOSPITALAR E AMBULATORIAL (XXXIII)</b>	<b>371.442,00</b>	<b>200.971,26</b>	<b>135.837,26</b>	<b>67,59%</b>	<b>135.837,26</b>	<b>67,59%</b>	<b>135.837,26</b>	<b>67,59%</b>	<b>0,00</b>
Despesas Correntes	371.442,00	200.971,26	135.837,26	67,59%	135.837,26	67,59%	135.837,26	67,59%	0,00
Despesas de Capital	0,00	0,00	0,00	0,00%	0,00	0,00%	0,00	0,00%	0,00
<b>SUORTE PROFILÁTICO E TERAPÊUTICO (XXXIV)</b>	<b>118.590,00</b>	<b>207.681,50</b>	<b>205.025,08</b>	<b>98,72%</b>	<b>205.025,08</b>	<b>98,72%</b>	<b>201.995,47</b>	<b>97,26%</b>	<b>0,00</b>
Despesas Correntes	118.590,00	207.681,50	205.025,08	98,72%	205.025,08	98,72%	201.995,47	97,26%	0,00
Despesas de Capital	0,00	0,00	0,00	0,00%	0,00	0,00%	0,00	0,00%	0,00
<b>VIGILÂNCIA SANITÁRIA (XXXV)</b>	<b>222.860,00</b>	<b>95.860,00</b>	<b>0,00</b>	<b>0,00%</b>	<b>0,00</b>	<b>0,00%</b>	<b>0,00</b>	<b>0,00%</b>	<b>0,00</b>
Despesas Correntes	222.860,00	95.860,00	0,00	0,00%	0,00	0,00%	0,00	0,00%	0,00
Despesas de Capital	0,00	0,00	0,00	0,00%	0,00	0,00%	0,00	0,00%	0,00
<b>VIGILÂNCIA EPIDEMIOLÓGICA (XXXVI)</b>	<b>126.000,00</b>	<b>765.525,48</b>	<b>765.525,48</b>	<b>100,00%</b>	<b>765.525,48</b>	<b>100,00%</b>	<b>765.525,48</b>	<b>100,00%</b>	<b>0,00</b>
Despesas Correntes	126.000,00	765.525,48	765.525,48	100,00%	765.525,48	100,00%	765.525,48	100,00%	0,00
Despesas de Capital	0,00	0,00	0,00	0,00%	0,00	0,00%	0,00	0,00%	0,00
<b>ALIMENTAÇÃO E NUTRIÇÃO (XXXVII)</b>	<b>0,00</b>	<b>0,00</b>	<b>0,00</b>	<b>0,00%</b>	<b>0,00</b>	<b>0,00%</b>	<b>0,00</b>	<b>0,00%</b>	<b>0,00</b>
Despesas Correntes	0,00	0,00	0,00	0,00%	0,00	0,00%	0,00	0,00%	0,00
Despesas de Capital	0,00	0,00	0,00	0,00%	0,00	0,00%	0,00	0,00%	0,00
<b>OUTRAS SUBFUNÇÕES (XXXVIII)</b>	<b>0,00</b>	<b>1.256.336,84</b>	<b>1.250.684,26</b>	<b>99,55%</b>	<b>1.250.684,26</b>	<b>99,55%</b>	<b>1.192.701,94</b>	<b>94,93%</b>	<b>0,00</b>
Despesas Correntes	0,00	1.157.048,01	1.155.435,43	99,86%	1.155.435,43	99,86%	1.108.541,94	95,80%	0,00
Despesas de Capital	0,00	99.288,83	95.248,83	95,93%	95.248,83	95,93%	84.160,00	84,76%	0,00
<b>TOTAL DAS DESPESAS NÃO COMPUTADAS NO CÁLCULO DO MÍNIMO (XXXIX) = (XXXII + XXXIII + XXXIV + XXXV + XXXVI + XXXVII + XXXVIII)</b>	<b>3.804.226,00</b>	<b>6.858.612,52</b>	<b>6.563.456,30</b>	<b>95,69%</b>	<b>6.563.456,30</b>	<b>95,69%</b>	<b>6.502.444,37</b>	<b>94,80%</b>	<b>0,00</b>




**ESTADO DA BAHIA**  
**MUNICÍPIO DE CAIRU**  
**DEMONSTRATIVO DAS RECEITAS E DESPESAS COM AÇÕES E SERVIÇOS PÚBLICOS DE SAÚDE**


RREO - ANEXO XII (LC 141/2012, art. 35)

NOVEMBRO-DEZEMBRO/2022

R\$ 1,00

DESPESAS TOTAIS COM SAÚDE EXECUTADAS COM COM RECURSOS PRÓPRIOS E COM RECURSOS TRANSFERIDOS DE OUTROS ENTES	DOTAÇÃO INICIAL	DOTAÇÃO ATUALIZADA (c)	DESPESAS EMPENHADAS		DESPESAS LIQUIDADAS		DESPESAS PAGAS		Inscritas em RP não Processados (g)
			Até o bimestre (d)	% (d/c)	Até o bimestre (e)	% (e/c)	Até o bimestre (f)	% (f/c)	
ATENÇÃO BÁSICA (XL) = (IV + XXXII)	3.215.334,00	4.520.982,42	4.395.129,20	97,21%	4.395.129,20	97,21%	4.395.129,20	97,21%	0,00
ASSISTÊNCIA HOSPITALAR E AMBULATORIAL (XLI) = (V + XXXIII)	945.442,00	580.802,86	515.668,86	88,78%	515.668,86	88,78%	515.668,86	88,78%	0,00
SUPORTE PROFILÁTICO E TERAPÊUTICO (XLII) = (VI + XXXIV)	323.590,00	208.721,00	206.064,58	98,72%	206.064,58	98,72%	203.034,97	97,27%	0,00
VIGILÂNCIA SANITÁRIA (XLIII) = (VII + XXXV)	368.860,00	96.319,90	459,90	0,47%	459,90	0,47%	459,90	0,47%	0,00
VIGILÂNCIA EPIDEMIOLÓGICA (XLIV) = (VIII + XXXVI)	292.000,00	765.525,48	765.525,48	100,00%	765.525,48	100,00%	765.525,48	100,00%	0,00
ALIMENTAÇÃO E NUTRIÇÃO (XLV) = (IX + XXXVII)	0,00	0,00	0,00	0,00%	0,00	0,00%	0,00	0,00%	0,00
OUTRAS SUBFUNÇÕES (XLVI) = (X + XXXVIII)	15.570.877,00	20.643.616,54	20.636.903,68	99,96%	20.636.903,68	99,96%	20.505.216,75	99,32%	0,00
<b>TOTAL DAS DESPESAS COM SAÚDE (XLVII) = (XI + XXXIX)</b>	<b>20.716.103,00</b>	<b>26.815.968,20</b>	<b>26.519.751,70</b>	<b>98,89%</b>	<b>26.519.751,70</b>	<b>98,89%</b>	<b>26.385.035,16</b>	<b>98,39%</b>	<b>0,00</b>
(-) Despesas executadas com recursos provenientes das transferências de recursos de outros entes	3.643.232,00	4.659.760,68	4.531.251,04	97,24%	4.531.251,04	97,24%	4.528.221,43	97,17%	0,00
<b>TOTAL DAS DESPESAS EXECUTADAS COM RECURSOS PRÓPRIOS (XLVIII)</b>	<b>17.072.871,00</b>	<b>22.156.207,52</b>	<b>21.988.500,66</b>	<b>99,24%</b>	<b>21.988.500,66</b>	<b>99,24%</b>	<b>21.856.813,73</b>	<b>98,64%</b>	<b>0,00</b>

  
HILDÉCIO ANTÔNIO MEIRELES FILHO  
PREFEITO MUNICIPAL

  
THIAGO AUGUSTO SANTOS  
CONTADOR CRC/BA 041.963/O-7 CRC.041.963/O-7



**ESTADO DA BAHIA**  
**MUNICÍPIO DE CAIRU**  
Demonstrativo das Parcerias Público-Privada

RREO – Anexo XIII (Lei nº 11.079, de 30.12.2004, arts. 22, 25 e

NOVEMBRO-DEZEMBRO/2022  
R\$ 1,00

IMPACTOS DAS CONTRATAÇÕES DE PPP	SALDO TOTAL EM 31 DE DEZEMBRO DO EXERCÍCIO ANTERIOR (a)	REGISTROS EFETUADOS EM 2022									
		No bimestre	Até o bimestre (b)								
<b>TOTAL DE ATIVOS</b>											
Ativos Constituídos pela SPE											
<b>TOTAL DE PASSIVOS (I)</b>											
Obrigações decorrentes de Ativos Constituídos pela SPE											
Provisões de PPP											
Outros Passivos											
<b>ATOS POTENCIAIS PASSIVOS</b>											
Obrigações Contratuais											
Riscos Não Provisionados											
Garantias Concedidas											
Outros Passivos Contingentes											
<b>DESPESAS DE PPP</b>	<b>EXERCÍCIO ANTERIOR</b>	<b>EXERCÍCIO CORRENTE (EC)</b>	<b>EC + 1</b>	<b>EC + 2</b>	<b>EC + 3</b>	<b>EC + 4</b>	<b>EC + 5</b>	<b>EC + 6</b>	<b>EC + 7</b>	<b>EC + 8</b>	<b>EC + 9</b>
Do Ente Federado (IV)											
Das Estatais Não-Dependentes											
<b>TOTAL DAS DESPESAS</b>											
RECEITA CORRENTE LÍQUIDA (RCL) (V)	119.236.303,17	127.032.174,01									
TOTAL DAS DESPESAS / RCL (%) (VI) = (IV)/(V)											
Nota:											



ESTADO DA BAHIA  
**MUNICÍPIO DE CAIRU**  
Demonstrativo das Parcerias Público-Privada

RREO – Anexo XIII (Lei nº 11.079, de 30.12.2004, arts. 22, 25 e

NOVEMBRO-DEZEMBRO/2022  
R\$ 1,00

IMPACTOS DAS CONTRATAÇÕES DE PPP	SALDO TOTAL EM 31 DE DEZEMBRO DO EXERCÍCIO ANTERIOR (a)	REGISTROS EFETUADOS EM 2022	
		No bimestre	Até o bimestre (b)

HILDÉCIO ANTÔNIO MEIRELES FILHO  
PREFEITO MUNICIPAL

THIAGO AUGUSTO SANTOS  
CONTADOR CRC/BA 041.963/O-7 CRC.041.963/O-7



ESTADO DA BAHIA  
**MUNICÍPIO DE CAIRU**  
Demonstrativo Simplificado do Relatório Resumido da Execução Orçamentária

RREO - Anexo 14 (LRF, Art. 48)

NOVEMBRO-DEZEMBRO/2022

R\$ 1,00

BALANÇO ORÇAMENTÁRIO	Até o Bimestre
<b>RECEITAS</b>	
Previsão Inicial	115.349.683,00
Previsão Atualizada	119.349.683,00
Receitas Realizadas	131.262.650,21
Déficit Orçamentário	802.661,57
Saldos de Exercícios Anteriores (Utilizados para Créditos Adicionais)	6.626.067,76
<b>DESPESAS</b>	
Dotação Inicial	115.349.683,00
Créditos Adicionais	25.314.359,96
Dotação Atualizada	140.664.042,96
Despesas Empenhadas	132.065.311,78
Despesas Liquidadas	131.952.808,14
Despesas Pagas	131.301.100,88
Superávit Orçamentário	

DESPESAS POR FUNÇÃO/SUBFUNÇÃO	Até o Bimestre
Despesas Empenhadas	132.065.311,78
Despesas Liquidadas	131.952.808,14

RECEITA CORRENTE LÍQUIDA - RCL	Até o Bimestre
Receita Corrente Líquida	127.032.174,01
Receita Corrente Líquida Ajustada para Cálculo dos Limites de Endividamento	127.032.174,01
Receita Corrente Líquida Ajustada para Cálculo dos Limites da Despesa com Pessoal	127.032.174,01

RECEITAS E DESPESAS DOS REGIMES DE PREVIDÊNCIA	Até o Bimestre
<b>Fundo em Capitalização (PLANO PREVIDENCIÁRIO)</b>	
Receitas Previdenciárias Realizadas	0,00
Despesas Previdenciárias Empenhadas	0,00
Despesas Previdenciárias Liquidadas	0,00
Resultado Previdenciário	0,00
<b>Fundo em Repartição (PLANO FINANCEIRO)</b>	
Receitas Previdenciárias Realizadas	0,00
Despesas Previdenciárias Empenhadas	0,00
Despesas Previdenciárias Liquidadas	0,00
Resultado Previdenciário	0,00

RESULTADOS NOMINAL E PRIMÁRIO	Meta Fixada no Anexo de Metas Fiscais da LDO (a)	Resultado Apurado Até o Bimestre (b)	% em Relação à Meta (b/a)	
Resultado Nominal - Acima da Linha	1.964.915,69	-14.636.085,13	-744,87	
Resultado Primário - Acima da Linha	1.854.722,80	-15.934.530,58	-859,13	

RESTOS A PAGAR A PAGAR POR PODER E MINISTÉRIO PÚBLICO	Inscrição	Cancelamento Até o Bimestre	Pagamento Até o Bimestre	Saldo a Pagar
RESTOS A PAGAR PROCESSADOS	7.400.009,45	0,00	7.029.263,08	370.746,37
Poder Executivo	7.397.198,32	0,00	7.026.451,95	370.746,37
Poder Legislativo	2.811,13	0,00	2.811,13	0,00
RESTOS A PAGAR NÃO-PROCESSADOS	4.625.100,46	0,00	4.595.067,41	30.033,05
Poder Executivo	4.625.100,46	0,00	4.595.067,41	30.033,05
Poder Legislativo	0,00	0,00	0,00	0,00
TOTAL	12.025.109,91	0,00	11.624.330,49	400.779,42

DESPESAS COM MANUTENÇÃO E DESENVOLVIMENTO DO ENSINO	Valor Apurado Até o Bimestre	Limites Constitucionais Anuais	
		% Mínimo a Aplicar no Exercício	% Aplicado Até o Bimestre
Mínimo Anual de 25% das Receitas de Impostos na Manutenção e Desenvolvimento do Ensino	20.912.197,26	25,00	25,50
Mínimo Anual de 70% do FUNDEB na Remuneração dos Profissionais da Educação Básica	29.178.413,36	70,00	91,70
Percentual de 50% da Complementação da União ao FUNDEB (VAAT) na Educação Infantil	3.076.813,65	50,00	70,56
Mínimo de 15% da Complementação da União ao FUNDEB (VAAT) em Despesas de Capital	842.279,23	15,00	19,31

RECEITAS DE OPERAÇÕES DE CRÉDITO E DESPESAS DE CAPITAL	Valor Apurado Até o Bimestre	Saldo não realizado
Receita de Operação de Crédito	4.000.000,00	0,00
Despesa de Capital Líquida	8.895.327,81	4.346.141,90

PROJEÇÃO ATUARIAL DOS REGIMES DE PREVIDÊNCIA	Exercício	10º Exercício	20º Exercício	35º Exercício
Plano Previdenciário				
Receitas Previdenciárias				
Despesas Previdenciárias				
Resultado Previdenciário				
Plano Financeiro				
Receitas Previdenciárias				
Despesas Previdenciárias				
Resultado Previdenciário				

RECEITA DA ALIENAÇÃO DE ATIVOS E APLICAÇÃO DOS RECURSOS	Valor Apurado Até o Bimestre	Saldo não realizado
Receita de Capital Resultante da Alienação de Ativos	0,00	0,00
Aplicação dos Recursos da Alienação de Ativos	0,00	100,00

DESPESAS COM AÇÕES E SERVIÇOS PÚBLICOS DE SAÚDE	Valor Apurado Até o Bimestre	Limites Constitucionais Anuais	
		% Mínimo a Aplicar no Exercício	% Aplicado Até o Bimestre
Despesas Próprias com Ações e Serviços Públicos de Saúde	19.956.295,40	15,00	25,20

DESPESAS DE CARÁTER CONTINUADO DERIVADAS DE PPP	Valor Apurado no Exercício Corrente
Total das Despesas / RCL (%)	0,00



HILDÉCIO ANTÔNIO MEIRELES FILHO  
PREFEITO MUNICIPAL



THIAGO AUGUSTO SANTOS  
CONTADOR CRC/BA 041.963/O-7 CRC.041.963/O-7



# Relatório de Gestão Fiscal

RGF Tabela 1 - Demonstrativo da Despesa com Pessoal



MUNICÍPIO DE CAIRU - PODER EXECUTIVO  
RELATÓRIO DE GESTÃO FISCAL  
DEMONSTRATIVO DA DESPESA COM PESSOAL  
ORÇAMENTO FISCAL E DA SEGURIDADE SOCIAL  
JANEIRO A DEZEMBRO DE 2022

RGF - ANEXO I (LRF, art. 55, inciso I, item "C")

RS 1,00

DESPESA COM PESSOAL	DESPESA EXECUTIVA												TOTAL (53.10000 - 12.900.000) R\$	INSCRIÇÃO EM RECEITA E PAGAR NÃO PROVISÓRIAS R\$	Total (C + D + E)
	12 MESES														
	Jan/2022	Fev/2022	Mar/2022	Abr/2022	Mai/2022	Jun/2022	Jul/2022	Ago/2022	Sep/2022	Out/2022	Nov/2022	Dez/2022			
<b>DESPESA BRUTA COM PESSOAL (I)</b>	1.890.127,29	5.954.462,81	5.599.428,18	5.864.481,78	6.169.497,19	5.202.830,00	6.508.580,00	6.779.461,29	5.883.993,81	4.499.364,72	5.199.191,93	6.799.681,72	68.299.261,28	8.000	68.299.261,28
Pessoal ativo	1.300.810,28	3.962.900,81	4.066.206,88	4.616.684,88	4.769.916,18	4.264.644,00	6.006.082,00	6.268.872,00	4.619.282,76	3.818.807,72	4.624.608,50	7.911.312,28	57.262.276,19	8.000	57.262.276,19
Vacaciontes, Paralisação e Outras Despesas Variáveis	3.242.810,20	3.185.080,49	3.185.080,49	4.066.314,12	3.966.019,18	3.956.945,42	5.137.545,58	3.505.609,08	3.822.711,37	3.817.468,84	3.818.789,21	3.854.251,99	47.457.581,28	-	47.457.581,28
Obrigações Patronais	-	657.900,50	1.321.531,81	895.518,86	828.938,00	768.470,00	764.832,36	751.224,00	898.471,99	1.388,89	811.269,21	2.057.036,61	9.605.692,00	-	9.605.692,00
Pessoal Inativo e Previdenciário	-	-	-	-	-	-	-	-	-	-	-	-	6,00	6,00	6,00
Aposentadorias, Reformas e Retenções	-	-	-	-	-	-	-	-	-	-	-	-	6,00	6,00	6,00
Pensões	-	-	-	-	-	-	-	-	-	-	-	-	6,00	6,00	6,00
Outras Despesas de Pessoal Decorantes de Contratos de Trabalho ou de Contratação de Forças Indiferas (I' de art. 18 da LRF)	586.516,81	1.215.650,50	1.025.111,01	547.686,80	1.364.561,77	858.296,00	866.078,08	452.624,27	1.258.992,85	871.589,19	565.133,49	1.884.169,51	11.446.585,60	-	11.446.585,60
Despesas com Pessoal em Exercício Organizacionais	-	-	-	-	-	-	-	-	6,00	6,00	6,00	6,00	6,00	-	6,00
<b>DESPESA NÃO COMPLETADA (II) (I' de art. 19 da LRF)</b>	68.302,25	42.681,20	66.278,80	40.983,65	47.628,17	68.119,48	76.179,55	32.874,05	16.827,38	8.825,00	9.840,61	128.938,28	661.188,00	8.000	669.188,00
Indenizações por Demissão e Rescisão e Demissão Voluntária	-	-	-	-	-	-	-	-	-	-	-	-	-	-	-
Demissão de Trabalho Induzida de período anterior ao do exercício	68.302,25	42.681,20	66.278,80	40.983,65	47.628,17	68.119,48	76.179,55	32.874,05	16.827,38	8.825,00	9.840,61	128.938,28	661.188,00	-	662.176,28
Despesas de Transferência de direitos de período anterior ao do exercício	-	-	-	-	-	-	-	-	-	-	-	-	-	-	-
Rescisão e Demissão com Rescisão Voluntária	-	-	-	-	-	-	-	-	-	-	-	-	-	-	-
<b>DESPESA LÍQUIDA COM PESSOAL (III) = (I) - (II)</b>	1.761.854,84	5.884.441,11	5.464.946,27	5.426.300,23	6.111.869,76	5.134.610,52	6.432.501,01	6.806.587,04	5.867.066,42	4.481.535,87	5.190.351,29	6.670.515,41	67.692.675,68	8.000	67.692.675,68
APURAÇÃO DO CUMPRIMENTO DO LIMITE LEGAL															
RECEITA CORRENTE LÍQUIDA - RCL (IV)													VALOR	% SOBRE A RCL AJUSTADA	
1) Transferências obrigatórias da União relativas às emendas individuais (art. 166-A, § 1º da CF) (V)													127.832.174,00	-	-
2) Transferências obrigatórias da União relativas às emendas de bancada (art. 166, § 10 da CF) (VI)													0,00	-	-
3) Transferências obrigatórias da União relativas às emendas de bancada (art. 166, § 10 da CF) (VII)													0,00	-	-
<b>RECEITA CORRENTE LÍQUIDA AJUSTADA PARA CÁLCULO DOS LIMITES DA DESPESA COM PESSOAL (VIII) = (IV - V - VI)</b>													127.832.174,00	-	-
<b>DESPESA TOTAL COM PESSOAL - DTP (VIII) = (III + IIII)</b>													67.860.671,60	53,42%	-
<b>LIMITE MÁXIMO (IX) (art. 114, § 1º da LRF)</b>													69.997.772,00	54,80%	-
<b>LIMITE PRESENCIAL (X) = (VIII + VIII) (parágrafo único do art. 22 da LRF)</b>													65.187.405,20	51,30%	-
<b>LIMITE DE ALÍQUOTA (XI) = (VIII + VIII) (art. 1º do art. 39 da LRF)</b>													61.727.636,27	48,60%	-

\* Nota: Demonstrativo elaborado em conformidade com o disposto no inciso III do art. 166 da Constituição Federal e no inciso III do art. 114 da Lei de Responsabilidade Fiscal. Os valores de todas as despesas são relativos ao exercício de 2022.

HELDECIO ANTONIO MEBELLES FILHO  
PREFEITO

CARLOS ALBERTO MADEIRA PINTO  
SECRETÁRIO DE FAZENDA, PLANEJAMENTO E GESTÃO

THIAGO AUGUSTO SANTOS  
CONSORCIADO

MANOEL BRITO DA SILVA NETO  
CONTROLADOR

RGF/Tabela 1 - Demonstrativo da Despesa com Pessoal



MUNICÍPIO DE CAIRU - PODER EXECUTIVO  
RELAÇÃO DE GESTÃO FISCAL  
DEMONSTRATIVO DA DESPESA COM PESSOAL  
ORÇAMENTO FISCAL E DA SEGURIDADE SOCIAL  
JANEIRO A DEZEMBRO DE 2022

RGF - ANEXO I (LRF, art. 55, inciso I, alínea "a")

RS 1,00

TRAJETÓRIA DE RETORNO AO LIMITE DA DESPESA TOTAL COM PESSOAL								
3º QUADRIMESTRE DE 2022			1º QUADRIMESTRE DE 2023			2º QUADRIMESTRE DE 2023		
<Quadrimestre Semestre>			<Primeiro período seguinte>			<Segundo período seguinte>		
Limite	% DTP	% Excedente	Resolvidos mínimos de	Limite	% DTP	Resolvidos Residual	Limite	% DTP
Máximo			1/3 do Excedente:					
(a)	(b)	(c) = (b-a)	(d) = (1/3*c)	(e) = (b-d)	(f)	(g) = (f-a)	(h) = (a)	(i)
54,00%	53,43%	0,00%	0,00%	0,00%	0,00%	0,00%	0,00%	0,00%

Nota: DTP correspondente à Despesa Total com Pessoal.

HELÉCIO ANTONIO MIRABELIS FILHO  
PREFEITO

CARLOS ALBERTO MACHADO PINTO  
SECRETÁRIO DE FAZENDA, PLANEJAMENTO E GESTÃO

HELÉCIO ALBERTO SANTOS  
CONTADOR - CRC 046.943-7

MARCEL BRITO DA SILVA NETO  
CONTROLADOR

Tabela 2 - Demonstrativo da Dívida Consolidada Líquida



MUNICÍPIO DE CAIRU  
RELATÓRIO DE GESTÃO FISCAL  
DEMONSTRATIVO DA DÍVIDA CONSOLIDADA LÍQUIDA  
ORÇAMENTOS FISCAL E DA SEGURIDADE SOCIAL  
JANHEIRO A DEZEMBRO DE 2022

DÍVIDA CONSOLIDADA	SALDO DO EXERCÍCIO ANTERIOR	SALDO DO EXERCÍCIO DE 2022		
		Até o 1º Quadrimestre	Até o 2º Quadrimestre	Até o 3º Quadrimestre
<b>DÍVIDA CONSOLIDADA - DC (I)</b>	<b>12.585.915,04</b>	<b>11.924.798,91</b>	<b>11.720.096,21</b>	<b>11.559.219,81</b>
Dívida Mobiliária	0,00	0,00	0,00	0,00
Dívida Contratual	12.069.936,22	11.408.802,11	11.204.027,39	11.043.240,19
Emprestimos	0,00	0,00	0,00	0,00
Internos	0,00	0,00	0,00	0,00
Externos	0,00	0,00	0,00	0,00
Restauração da Dívida de Estados e Municípios	0,00	0,00	0,00	0,00
Financiamentos	21.908,33	0,00	0,00	0,00
Internos	21.908,33	0,00	0,00	0,00
Externos	0,00	0,00	0,00	0,00
Parcelamentos e Renegociação de dívidas	12.048.027,89	11.408.802,11	11.204.027,39	11.043.240,19
De Tributos	0,00	0,00	0,00	0,00
De Contribuições Previdenciárias	12.048.027,89	11.408.802,11	11.204.027,39	11.043.240,19
De Demais Contribuições Sociais	0,00	0,00	0,00	0,00
De FGTS	0,00	0,00	0,00	0,00
Com Instituição Não financeira	0,00	0,00	0,00	0,00
Demais Dívidas Contratuals	0,00	0,00	0,00	0,00
Precatórios Posteriores a 05/05/2000 (inclusive) - Vencidos e não pagos	515.978,82	515.978,82	515.978,82	515.978,82
Outras Dívidas	0,00	0,00	0,00	0,00
<b>DEDUÇÕES (II)</b>	<b>13.607.615,61</b>	<b>15.292.501,32</b>	<b>16.431.463,61</b>	<b>8.368.293,76</b>
Disponibilidade de Caixa <sup>(*)</sup>	13.607.615,61	15.292.501,32	16.431.463,61	8.368.293,76
Disponibilidade de Caixa Bruta	22.379.160,03	19.822.943,25	18.318.656,28	11.242.196,54
(*) Restos a Pagar Processados (Exceto Precatórios)	7.400.009,45	1.490.143,97	386.626,37	1.022.453,63
(*) Depósitos Restituíveis e Valores Vinculados	1.370.534,97	3.040.297,06	3.500.566,30	1.851.449,35
Demais Háveres Financeiros	0,00	0,00	0,00	0,00
<b>DÍVIDA CONSOLIDADA LÍQUIDA (DCL) (III) = (I - II)</b>	<b>-1.021.700,57</b>	<b>-3.367.702,39</b>	<b>1.288.542,60</b>	<b>3.190.926,25</b>
<b>RECEITA CORRENTE LÍQUIDA - RCL (IV)</b>	<b>119.236.383,17</b>	<b>126.144.940,93</b>	<b>129.873.697,65</b>	<b>127.032.174,01</b>
(*) Transferências Especiais de Limite relativas ao exercício individual (art. 166-A, § 1º da CF) - (V)	0,00	0,00	0,00	0,00
<b>RECEITA CORRENTE LÍQUIDA AJUSTADA PARA CÁLCULO DOS LIMITES DE ENDIVIDAMENTO (VI) = (IV - V)</b>	<b>119.236.383,17</b>	<b>126.144.940,93</b>	<b>129.873.697,65</b>	<b>127.032.174,01</b>
% da DC sobre a RCL AJUSTADA (IV/V)	10,56%	9,45%	9,92%	9,10%
% da DCL sobre a RCL AJUSTADA (III/VI)	-0,86%	-2,67%	0,99%	2,51%
LIMITE DEFINIDO POR RESOLUÇÃO DO SENADO FEDERAL - (<120%)	143.083.563,80	151.373.939,13	155.843.329,18	152.438.608,81
LIMITE DE ALERTA (mesmo III do § 1º do art. 59 da LRF) - (<108%)	128.775.207,42	136.236.536,20	140.263.496,26	137.194.747,93
<b>OUTROS VALORES NÃO INTEGRANTES DA DC</b>	<b>SALDO DO EXERCÍCIO ANTERIOR</b>	<b>SALDO DO EXERCÍCIO DE 2022</b>		
PRECATORIOS ANTERIORES A 05/05/2000	-	Até o 1º Quadrimestre	Até o 2º Quadrimestre	Até o 3º Quadrimestre
PRECATORIOS POSTERIORES A 05/05/2000 (Não incluídos na DC) <sup>(*)</sup>	-	-	-	-
PASSIVO ATUARIAL	-	-	-	-
INSUFICIÊNCIA FINANCEIRA	-	-	-	-
RP NÃO PROCESSADOS	4.625.100,46	1.158.913,83	30.033,05	142.536,69
ANTECIPAÇÕES DE RECEITA ORÇAMENTÁRIA - ARO	-	-	-	-
DÍVIDA CONTRATUAL DE PPP	-	-	-	-
APROPRIAÇÃO DE DEPÓSITOS JUDICIAIS	-	-	-	-

Tabela 2 - Demonstrativo da Dívida Consolidada Líquida



MUNICÍPIO DE CAIRU  
RELATÓRIO DE GESTÃO FISCAL  
DEMONSTRATIVO DA DÍVIDA CONSOLIDADA LÍQUIDA  
ORÇAMENTOS FISCAL E DA SEGURIDADE SOCIAL  
JANEIRO A DEZEMBRO DE 2022

RGF - ANEXO 2 (LRF, art. 55, inciso I, alínea "b")  
Tabela 2.1

R\$ 1,00

TRAJETÓRIA DE RETORNO AO LIMITE DA DÍVIDA CONSOLIDADA LÍQUIDA											
2022			2023			2023			2023		
-3º Quadrante-			-1º Quadrante-			-2º Quadrante-			-3º Quadrante-		
Limite Máximo	% DCL	% Excedente	Redutor mínimo de 25% do Excedente	Limite	% DCL	Redutor Residual	Limite	% DCL	Redutor	Limite	% DCL
(a)	(b)	(c) = (b-a)	(d) = (b-25% c)	(e) = (b-d)	(f)	(g) = (f-a)	(h) = (g)	(i)	(j) = (i-d)	(k) = (j)	(l)
120%	2,21%	-117,89%									
% Limite de Endividamento											

\*O excedente em relação ao limite apurado ao final do exercício de 2001 deverá ser reduzido, no mínimo, à proporção de 1/15 (um quinze avos) a cada exercício financeiro. O valor da redução anual, 1/15 (um quinze avos) do excedente, é apresentado na coluna Redutor.

Nota:

HILDECO ANTÔNIO MEIRELES FILHO  
PREFEITO

CARLOS ALBERTO MADUREIRA PINTO  
SECRETÁRIO DA FAZENDA, PLANEJAMENTO E GESTÃO

THIAGO AUGUSTO SANTOS  
CONTADOR - CRC 841.943/0-7

MANOEL BRITO DA SILVA NETO  
CONTROLADOR

Tabela 3 - Demonstrativo das Garantias e Contragarantias de Valores



MUNICÍPIO DE CAIRU  
RELATÓRIO DE GESTÃO FISCAL  
DEMONSTRATIVO DAS GARANTIAS E CONTRAGARANTIAS DE VALORES  
ORÇAMENTOS FISCAL E DA SEGURIDADE SOCIAL  
JANIEIRO A DEZEMBRO DE 2022

RGF - ANEXO 3 (LRF, art. 55, inciso I, alínea "c" e art. 40, § 1º)

GARANTIAS CONCEDIDAS	SALDO DO EXERCÍCIO ANTERIOR	SALDO DO EXERCÍCIO DE 2022		
		Até o 1º Quadrimestre	Até o 2º Quadrimestre	Até o 3º Quadrimestre
AOS ESTADOS (I)	0,00	0,00	0,00	0,00
Em Operações de Crédito Externas				
Em Operações de Crédito Internas				
AOS MUNICÍPIOS (II)	0,00	0,00	0,00	0,00
Em Operações de Crédito Externas				
Em Operações de Crédito Internas				
ÀS ENTIDADES CONTROLADAS (III)	0,00	0,00	0,00	0,00
Em Operações de Crédito Externas				
Em Operações de Crédito Internas				
POR MEIO DE FUNDOS E PROGRAMAS (IV)	0,00	0,00	0,00	0,00
<b>TOTAL GARANTIAS CONCEDIDAS (V) = (I + II + III + IV)</b>	<b>0,00</b>	<b>0,00</b>	<b>0,00</b>	<b>0,00</b>
<b>RECEITA CORRENTE LÍQUIDA - RCL (VI)</b>	<b>119.236.303,17</b>	<b>126.144.940,93</b>	<b>129.873.607,65</b>	<b>127.032.174,01</b>
(-) Transferências obrigatórias da União relativas às emendas individuais (art. 166-A, § 1º, da CF) - (VII)	0,00	0,00	0,00	0,00
<b>RECEITA CORRENTE LÍQUIDA AJUSTADA PARA CÁLCULO DOS LIMITES DE ENDIVIDAMENTO (VIII) = (VI - VII)</b>	<b>119.236.303,17</b>	<b>126.144.940,93</b>	<b>129.873.607,65</b>	<b>127.032.174,01</b>
% do TOTAL DAS GARANTIAS sobre a RCL AJUSTADA (V/VIII)	0,00	0,00	0,00	0,00
LIMITE DEFINIDO POR RESOLUÇÃO DO SENADO FEDERAL - <22%>	26.231.986,70	27.751.887,00	28.572.193,68	27.947.078,28
LIMITE DE ALERTA (inciso III do §1º do art. 59 da LRF) - <19,80%>	23.608.788,03	24.976.698,30	25.714.974,31	23.882.048,71
<b>CONTRAGARANTIAS RECEBIDAS</b>				
DOS ESTADOS (VII)	0,00	0,00	0,00	0,00
Em Garantia às operações de Crédito Externas				
Em Garantia às operações de Crédito Internas				
DOS MUNICÍPIOS (VIII)	0,00	0,00	0,00	0,00
Em Garantia às operações de Crédito Externas				
Em Garantia às operações de Crédito Internas				
DAS ENTIDADES CONTROLADAS (IX)	0,00	0,00	0,00	0,00
Em Garantia às operações de Crédito Externas				
Em Garantia às operações de Crédito Internas				
EM GARANTIAS POR MEIO DE FUNDOS E PROGRAMAS (X)	0,00	0,00	0,00	0,00
<b>TOTAL CONTRAGARANTIAS RECEBIDAS (XI) = (VII + VIII + IX + X)</b>	<b>0,00</b>	<b>0,00</b>	<b>0,00</b>	<b>0,00</b>
MEDIDAS CORRETIVAS:				

HILDÉCIO ANTÔNIO MEIRELES FILHO  
PREFEITO

CARLOS ALBERTO MADUREIRA PINTO  
SECRETÁRIO DA FAZENDA, PLANEJAMENTO E GESTÃO

THIAGO AUGUSTO SANTOS  
CONTADOR - CRC.041.963/O-7

MANOEL BRITO DA SILVA NETO  
CONTROLADOR

Tabela 4 - Demonstrativo das Operações de Crédito



MUNICÍPIO DE CAIRU  
RELATÓRIO DE GESTÃO FISCAL  
DEMONSTRATIVO DAS OPERAÇÕES DE CRÉDITO  
ORÇAMENTOS FISCAL E DA SEGURIDADE SOCIAL  
JANIEIRO A DEZEMBRO DE 2022

RGF - ANEXO 4 (LRF, art. 55, inciso I, alínea "d" e inciso III alínea "c")

R\$ 1,00

OPERAÇÕES DE CRÉDITO	VALOR REALIZADO	
	No Quadrimestre de Referência	Até o Quadrimestre de Referência (a)
<b>Mobilizária</b>	<b>0,00</b>	<b>0,00</b>
Interna	0,00	0,00
Externa	0,00	0,00
<b>Contratual</b>	<b>0,00</b>	<b>0,00</b>
Interna	0,00	0,00
Empréstimos	0,00	0,00
Aquisição Financiada de Bens e Arrendamento Mercantil Financeiro	0,00	0,00
Antecipação de Receita pela Venda a Termo de Bens e Serviços	0,00	0,00
Assunção, Reconhecimento e Confissão de Dívidas (LRF, art. 29, § 1º)	0,00	0,00
Operações de crédito não sujeitas ao limite para fins de contratação 1 (I)	0,00	0,00
Externa	0,00	0,00
Empréstimos	0,00	0,00
Aquisição Financiada de Bens e Arrendamento Mercantil Financeiro	0,00	0,00
Antecipações de Receitas pela Venda a Termo de Bens e Serviços	0,00	0,00
Assunção, Reconhecimento e Confissão de Dívidas (LRF, art. 29, § 1º)	0,00	0,00
Operações de crédito não sujeitas ao limite para fins de contratação 1 (I)	0,00	0,00
<b>TOTAL (I)</b>	<b>0,00</b>	<b>0,00</b>

APURAÇÃO DO CUMPRIMENTO DOS LIMITES	VALOR	% SOBRE A RCL
RECEITA CORRENTE LÍQUIDA - RCL (IV)	127.032.174,01	
(-) Transferências obrigatórias da União relativas às emendas individuais (§ 1º, art. 166-A da CF) (V)	0,00	
RECEITA CORRENTE LÍQUIDA AJUSTADA PARA CÁLCULO DOS LIMITES DE ENDIVIDAMENTO (VI) = (IV - V)	127.032.174,01	
OPERAÇÕES VEDADAS (VII)	0,00	0,00%
TOTAL CONSIDERADO PARA FINS DA APURAÇÃO DO CUMPRIMENTO DO LIMITE (VIII) = (VI) + VII - Ia - IIa)	0,00	0,00%
LIMITE GERAL DEFINIDO POR RESOLUÇÃO DO SENADO FEDERAL PARA AS OPERAÇÕES DE CRÉDITO INTERNAS E EXTERNAS (16,00%)	20.325.147,84	16,00%
LIMITE DE ALERTA (inciso III do §1º do art. 59 da LRF) - <14,40%>	18.292.633,06	14,40%
OPERAÇÕES DE CRÉDITO POR ANTECIPAÇÃO DA RECEITA ORÇAMENTÁRIA	0,00	0,00%
LIMITE DEFINIDO POR RESOLUÇÃO DO SENADO FEDERAL PARA AS OPERAÇÕES DE CRÉDITO POR ANTECIPAÇÃO DA RECEITA ORÇAMENTÁRIA (7,00%)	8.892.252,18	7,00%



MUNICÍPIO DE CAIRU  
RELATÓRIO DE GESTÃO FISCAL  
DEMONSTRATIVO DAS OPERAÇÕES DE CRÉDITO  
ORÇAMENTOS FISCAL E DA SEGURIDADE SOCIAL  
JANIEIRO A DEZEMBRO DE 2022

RGF - ANEXO 4 (LRF, art. 55, inciso I, alínea "d" e inciso III alínea "c")

R\$ 1,00

OUTRAS OPERAÇÕES QUE INTEGRAM A DÍVIDA CONSOLIDADA	VALOR REALIZADO	
	No	Até o
	Quadrimestre de Referência	Quadrimestre de Referência (a)
Parcelamentos de Dívidas	0,00	0,00
Tributos	0,00	0,00
Contribuições Previdenciárias	0,00	0,00
FGTS	0,00	0,00
Operações de reestruturação e recomposição do principal de dívidas	0,00	0,00

1 Conforme Manual de Instrução de Pleitos - MIP STN/COPEM, essas operações podem ser contratadas mesmo que não haja margem disponível nos limites. No entanto, uma vez contratadas, os fluxos de tais operações terão seus efeitos contabilizados para fins da contratação de outras operações de crédito.

Notas:

HILDÉCIO ANTÔNIO MEIRELES FILHO  
PREFEITO

CARLOS ALBERTO MADUREIRA PINTO  
SECRETÁRIO DA FAZENDA, PLANEJAMENTO E GESTÃO

THIAGO AUGUSTO SANTOS  
CONTADOR - CRC.041.963/O-7

MANOEL BRITO DA SILVA NETO  
CONTROLADOR

Demonstrativo da Disponibilidade de Caixa e dos Restos a Pagar



MUNICÍPIO DE CAIRU  
RELATÓRIO DE GESTÃO FISCAL  
DEMONSTRATIVO DA DISPONIBILIDADE DE CAIXA E DOS RESTOS A PAGAR  
ORÇAMENTOS FISCAL E DA SEGURIDADE SOCIAL  
JANEIRO A DEZEMBRO DE 2022

RGF - ANEXO 1 (LRF, art. 55, inciso III, alínea "a")

R\$ 1,00

R\$ 1,00

IDENTIFICAÇÃO DOS RECURSOS	OBRIGAÇÕES FINANCEIRAS						DISPONIBILIDADE DE CAIXA LÍQUIDA (ANTES DA INSCRIÇÃO EM RESTOS A PAGAR NÃO PROCESSADOS DO EXERCÍCIO)	EMPENHOS NÃO LIQUIDADOS DO EXERCÍCIO	EMPENHOS NÃO LIQUIDADOS CANCELADOS (NÃO INSCRITOS POR INSUFICIÊNCIA FINANCEIRA)	DISPONIBILIDADE DE CAIXA LÍQUIDA (APÓS A INSCRIÇÃO EM RESTOS A PAGAR NÃO PROCESSADOS DO EXERCÍCIO)
	Restos a Pagar Liquidados e Não Pagos		Restos a Pagar Empenhados e Não Liquidados de Exercícios Anteriores	Demais Obrigações Financeiras	INSUFICIÊNCIA FINANCEIRA VERIFICADA NO CONSORCÍCIO PÚBLICO	f)				
	De Exercícios Anteriores	EMPENHOS LIQUIDADOS A PAGAR DO EXERCÍCIO								
<b>TOTAL DOS RECURSOS NÃO VINCULADOS (I)</b>	<b>1.338.234,27</b>	<b>368.749,87</b>	<b>368.894,42</b>	<b>39.210,10</b>	<b>1.297.865,93</b>	<b>0,00</b>	<b>-573.595,15</b>	<b>12.000,00</b>	<b>0,00</b>	<b>-585.595,15</b>
505 - Recursos não Vinculados de Impostos	1.335.175,91	368.749,87	368.749,87	39.210,10	1.089.634,27	-	(353.972,53)	12.000,00	-	(365.972,53)
501 - Outros Recursos não Vinculados	3.058,66	-	105.250,52	-	117.430,76	-	(219.622,62)	-	-	(219.622,62)
<b>TOTAL DOS RECURSOS VINCULADOS (II)</b>	<b>9.903.962,47</b>	<b>1.996,50</b>	<b>344.902,84</b>	<b>832,95</b>	<b>644.384,32</b>	<b>0,00</b>	<b>8.911.855,86</b>	<b>100.593,64</b>	<b>0,00</b>	<b>8.811.352,22</b>
540 - Transferências do FUNDEB - Impostos e Transferências de Impostos	2.115.524,37	-	-	-	260.417,76	-	1.855.106,61	-	-	1.855.106,61
541 - Transferências do FUNDEB - Complementação da União - VAAF	-	-	-	-	-	-	-	-	-	-
542 - Transferências do FUNDEB - Complementação da União - VAAF	72.273,94	-	69.770,30	-	-	-	2.503,64	2.503,64	-	-
544 - Recursos de Precatórios do FUNDEF	-	-	-	-	-	-	-	-	-	-
550 - Transferência do Salário-Educação	854.295,11	-	15.820,14	-	-	-	838.474,97	-	-	838.474,97
551 - Transferências de Recursos do FNDE referentes ao Programa Dinheiro Direto na Escola (PDDE)	11.936,43	-	-	-	-	-	11.936,43	-	-	11.936,43
552 - Transferências de Recursos do FNDE referentes ao Programa Nacional de Alimentação Escolar (PNAE)	468,04	-	-	-	-	-	468,04	-	-	468,04
553 - Transferências de Recursos do FNDE Referentes ao Programa Nacional de Apoio ao Transporte Escolar (PNATE)	31.281,73	-	-	-	-	-	31.281,73	-	-	31.281,73
569 - Outras Transferências de Recursos do FNDE	337.246,43	-	-	-	9.882,97	-	327.363,46	-	-	327.363,46
570 - Transferências do Governo Federal referentes a Convênios e Instrumentos Congêneres vinculados à Educação	-	-	-	-	-	-	-	-	-	-
571 - Transferências do Estado referentes a Convênios e Instrumentos Congêneres vinculados à Educação	-	-	-	-	-	-	-	-	-	-
574 - Operações de Crédito Vinculadas à Educação	-	-	-	-	-	-	-	-	-	-
576 - Transferências de Recursos dos Estados para programas de educação	22.622,77	-	-	-	-	-	22.622,77	-	-	22.622,77
599 - Outros Recursos Vinculados à Educação	-	-	-	-	-	-	-	-	-	-
600 - Transferências Fundo a Fundo de Recursos do SUS provenientes do Governo Federal - Bloco de Manutenção das Ações e Serviços Públicos de Saúde	287.796,82	1.996,50	-	822,95	23.742,17	-	261.235,20	-	-	261.235,20
601 - Transferências Fundo a Fundo de Recursos do SUS provenientes do Governo Federal - Bloco de Estruturação da Rede de Serviços Públicos de Saúde	337.686,24	-	-	-	-	-	337.686,24	-	-	337.686,24
602 - Transferências Fundo a Fundo de Recursos do SUS provenientes do Governo Federal - Bloco de Manutenção das Ações e Serviços Públicos de Saúde - Recursos destinados ao enfrentamento da COVID-19 no bojo da ação 21C0	-	-	-	-	-	-	-	-	-	-
603 - Transferências Fundo a Fundo de Recursos do SUS provenientes do Governo Federal - Bloco de Estruturação da Rede de Serviços Públicos de Saúde - Recursos destinados ao enfrentamento da COVID-19 no bojo da ação 21C0	-	-	-	-	-	-	-	-	-	-
604 - Transferências provenientes do Governo Federal destinadas ao vencimento dos agentes comunitários de saúde e dos agentes de combate às endemias	-	-	-	-	204.607,19	-	(204.607,19)	-	-	(204.607,19)
621 - Transferências Fundo a Fundo de Recursos do SUS provenientes do Governo Estadual	33.601,90	-	3.029,61	-	-	-	30.572,29	-	-	30.572,29
631 - Transferências do Governo Federal referentes a Convênios e Instrumentos Congêneres vinculados à Saúde	-	-	-	-	-	-	-	-	-	-
632 - Transferências do Estado referentes a Convênios e Instrumentos Congêneres vinculados à Saúde	-	-	-	-	-	-	-	-	-	-
634 - Operações de Crédito vinculadas à Saúde	-	-	-	-	-	-	-	-	-	-
636 - Outras Transferências de Convênios e Instrumentos Congêneres vinculados à Saúde	-	-	-	-	-	-	-	-	-	-
634 - Operações de Crédito vinculadas à Saúde	-	-	-	-	-	-	-	-	-	-
659 - Outros Recursos Vinculados à Saúde	-	-	-	-	-	-	-	-	-	-
660 - Transferências de Recursos do Fundo Nacional de Assistência Social - FNAS	208.902,29	-	2.934,14	-	36.146,96	-	169.822,09	-	-	169.822,09
661 - Transferência de Recursos dos Fundos Estaduais de Assistência Social	88.874,51	-	9.959,26	-	1.358,88	-	77.556,37	-	-	77.556,37
665 - Transferências de Convênios e Instrumentos Congêneres vinculados à Assistência Social	-	-	-	-	-	-	-	-	-	-
669 - Outros Recursos Vinculados à Assistência Social	-	-	-	-	-	-	-	-	-	-
700 - Outras Transferências de Convênios ou Instrumentos Congêneres da União	1.010.504,36	-	-	-	2.785,04	-	1.007.719,32	-	-	1.007.719,32
701 - Outras Transferências de Convênios ou Instrumentos Congêneres dos Estados	1.014,24	-	-	-	-	-	1.014,24	-	-	1.014,24
704 - Transferências da União Referentes a Compensações Financeiras pela Exploração de Recursos Naturais	139.671,13	-	57.982,32	-	4.766,10	-	76.922,71	-	-	76.922,71
706 - Transferência Especial da União	-	-	-	-	-	-	-	-	-	-
707 - Transferências da União - inciso I do art. 5º da Lei Complementar 173/2020	10.835,48	-	-	-	434,61	-	10.400,87	-	-	10.400,87
708 - Transferência da União Referente a Compensação Financeira de Recursos Minerais	-	-	-	-	-	-	-	-	-	-
709 - Transferência da União referente à Compensação Financeira de Recursos Hídricos	-	-	-	-	-	-	-	-	-	-
711 - Demais Transferências Obrigatórias não Decorrentes de Reparações de Recintas	-	-	-	-	-	-	-	-	-	-
717 - Assistência Financeira Transporte Coletivo - Art. 5º, inciso IV, EC nº 123/2022	-	-	-	-	-	-	-	-	-	-
718 - Auxílio Financeiro - Outorga Crédito Tributário KCMS - Art. 5º, inciso V, EC nº 123/2022	43,13	-	-	-	-	-	43,13	-	-	43,13
749 - Outras vinculações de transferências	366,95	-	-	-	-	-	366,95	-	-	366,95
750 - Recursos da Contribuição de Intervenção no Domínio Econômico - CIDE	3.213,88	-	-	-	-	-	3.213,88	-	-	3.213,88
751 - Recursos da Contribuição para o Custeio do Serviço de Iluminação Pública - COSIP	32.031,45	-	-	-	-	-	(142.441,02)	98.000,00	-	(240.441,02)
752 - Recursos Vinculados ao Trânsito	-	-	-	-	-	-	-	-	-	-
753 - Recursos Provenientes de Taxas e Contribuições	1.064.985,63	-	95.400,10	-	-	-	969.585,53	-	-	969.585,53
754 - Recursos de Operações de Crédito	3.136.650,76	-	-	-	12.778,04	-	3.123.872,72	-	-	3.123.872,72
755 - Recursos de Alienação de Bens/Ativos - Administração Direta	0,55	-	-	-	-	-	0,55	-	-	0,55
756 - Recursos de Alienação de Bens/Ativos - Administração Indireta	-	-	-	-	-	-	-	-	-	-
759 - Recursos Vinculados a Fundos	-	-	-	-	-	-	-	-	-	-
799 - Outras Vinculações Legais	99.134,33	-	-	-	-	-	99.134,33	-	-	99.134,33
862 - Recursos de Depósitos de Terceiros	-	-	-	-	-	-	-	-	-	-
869 - Outros Recursos Extrajudiciais	-	-	-	-	-	-	-	-	-	-
800 - Recursos Vinculados ao RPPS - Fundo em Capitalização (Plano Previdenciário)	-	-	-	-	-	-	-	-	-	-
802 - Recursos Vinculados ao RPPS - Taxa de Administração	-	-	-	-	-	-	-	-	-	-
862 - Recursos de Depósitos de Terceiros	-	-	-	-	-	-	-	-	-	-
869 - Outros Recursos Extrajudiciais	-	-	-	-	-	-	-	-	-	-
<b>TOTAL (III) = (I + II)</b>	<b>11.242.196,74</b>	<b>379.746,37</b>	<b>651.797,26</b>	<b>30.033,05</b>	<b>1.851.449,35</b>	<b>0,00</b>	<b>8.338.240,71</b>	<b>112.593,64</b>	<b>0,00</b>	<b>8.225.757,07</b>

REGIME PRÓPRIO DE PREVIDÊNCIA DOS SERVIDORES

FONTE: Sistema RGF, Unidade Responsável: Departamento de Contabilidade Geral / Emitido em: 28/01/2023 02:10:51

HILDECO ANTÔNIO MEIRELES FILHO  
PREFEITO

CARLOS ALBERTO MADUREIRA PINTO  
SECRETÁRIO DA FAZENDA, PLANEJAMENTO E GESTÃO

THIAGO AUGUSTO SANTOS  
CONTADOR - CRC 041.963-0/7

MANOEL BRITO DA SILVA NETO  
CONTROLADOR



Tabela 7 - Demonstrativo Simplificado do Relatório de Gestão Fiscal



MUNICÍPIO DE CAIRU - PODER EXECUTIVO  
RELATÓRIO DE GESTÃO FISCAL  
DEMONSTRATIVO SIMPLIFICADO DO RELATÓRIO DE GESTÃO FISCAL  
ORÇAMENTOS FISCAL E DA SEGURIDADE SOCIAL  
JANIEIRO A DEZEMBRO DE 2022

RECEITA CORRENTE LÍQUIDA		VALOR ATÉ O QUADRIMESTRE	
Receita Corrente líquida			RS 127.032.174,01
Receita Corrente líquida Ajustada para Cálculo dos Limites de Endividamento			RS 127.032.174,01
Receita Corrente líquida Ajustada para Cálculo dos Limites da Despesa com Pessoal			RS 127.032.174,01
DESPESA COM PESSOAL		VALOR	% SOBRE A RCL
Despesa Total com Pessoal - DTP		67.868.671,61	53,43%
Limite Máximo (incisos I, II e III, art. 20 da LRF) - <54%>		68.597.373,97	54,00%
Limite Prudencial (parágrafo único, art. 22 da LRF) - <51,30%>		65.167.505,27	51,30%
Limite de Alerta (inciso II do §1º do art. 59 da LRF) - <48,60%>		61.737.636,57	48,60%
DÍVIDA CONSOLIDADA		VALOR	% SOBRE A RCL
Dívida Consolidada Líquida		3.190.925,25	2,51%
Limite Definido por Resolução do Senado Federal		152.438.608,81	120,00%
GARANTIAS DE VALORES		VALOR	% SOBRE A RCL
Total das Garantias Concedidas		0,00	0,00%
Limite Definido por Resolução do Senado Federal		27.947.078,28	22,00%
OPERAÇÕES DE CRÉDITO		VALOR	% SOBRE A RCL
Operações de Crédito Internas e Externas		0,00	0,00%
Operações de Crédito por Antecipação da Receita		0,00	0,00%
Limite Definido pelo Senado Federal para Operações de Crédito Externas e Internas		20.325.147,84	16,00%
Limite Definido pelo Senado Federal para Operações de Crédito por Antecipação da Receita		8.892.252,18	7,00%
RESTOS A PAGAR	RESTOS A PAGAR EMPENHADOS E NÃO LIQUIDADOS DO EXERCÍCIO	DISPONIBILIDADE DE CAIXA LÍQUIDA (APÓS A INSCRIÇÃO EM RESTOS A PAGAR NÃO PROCESSADOS DO EXERCÍCIO)	
Valor Total		112.503,64	8.225.757,07

HILDÉCIO ANTÔNIO MEIRELES FILHO  
PREFEITO

CARLOS ALBERTO MADUREIRA PINTO  
SECRETARIO DA FAZENDA

THIAGO AUGUSTO SANTOS  
CONTADOR - CRC.041.963/O-7

MANOEL BRITO DA SILVA NETO  
CONTROLADOR