

## Relatório Resumido da Execução Orçamentária



RREO – Anexo I (LRF, Art. 52, inciso I, alíneas "a" e "b" do inciso II e §1º)

SETEMBRO-OUTUBRO/2023

R\$ 1,00

RECEITAS	PREVISÃO INICIAL	PREVISÃO ATUALIZADA (a)	RECEITAS REALIZADAS				SALDO A REALIZAR (a-c)
			Até o Bimestre (b)	% (b/a)	Até o Bimestre (c)	% (c/a)	
<b>RECEITAS (EXCETO INTRA-ORÇAMENTÁRIAS) (I)</b>	<b>141.768.974,00</b>	<b>141.768.974,00</b>	<b>21.150.919,57</b>	<b>14,92</b>	<b>106.873.484,67</b>	<b>75,39</b>	<b>34.895.489,33</b>
<b>Receitas Correntes.</b>	<b>135.326.735,00</b>	<b>135.326.735,00</b>	<b>21.070.919,57</b>	<b>15,57</b>	<b>102.076.284,57</b>	<b>75,42</b>	<b>33.250.450,43</b>
<b>Impostos, Taxas e Contribuições de Melhoria</b>	<b>18.911.149,00</b>	<b>18.911.149,00</b>	<b>2.880.305,35</b>	<b>15,23</b>	<b>14.448.209,96</b>	<b>76,40</b>	<b>4.462.939,04</b>
Impostos	17.339.698,00	17.339.698,00	2.742.128,02	15,81	13.095.158,45	75,52	4.244.539,55
Taxas	1.571.451,00	1.571.451,00	138.177,33	8,79	1.353.051,51	86,10	218.399,49
<b>Contribuições</b>	<b>1.820.274,00</b>	<b>1.820.274,00</b>	<b>346.713,11</b>	<b>19,04</b>	<b>1.920.423,16</b>	<b>105,50</b>	<b>-100.149,16</b>
Contribuição para o Custeio do Serviço de Iluminação Pública	1.820.274,00	1.820.274,00	346.713,11	19,04	1.920.423,16	105,50	-100.149,16
<b>Receita Patrimonial</b>	<b>1.397.009,00</b>	<b>1.397.009,00</b>	<b>128.505,99</b>	<b>9,19</b>	<b>742.364,79</b>	<b>53,13</b>	<b>654.644,21</b>
Valores Mobiliários	1.397.009,00	1.397.009,00	128.505,99	9,19	742.364,79	53,13	654.644,21
<b>Receita de Serviços</b>	<b>4.605.119,00</b>	<b>4.605.119,00</b>	<b>1.111.383,25</b>	<b>24,13</b>	<b>4.969.047,95</b>	<b>107,90</b>	<b>-363.928,95</b>
Serviços e Atividades Referentes à Saúde	47.975,00	47.975,00	13.524,15	28,18	20.722,57	43,19	27.252,43
Outros Serviços	4.557.144,00	4.557.144,00	1.097.859,10	24,09	4.948.325,38	108,58	-391.181,38
<b>Transferências Correntes</b>	<b>108.580.559,00</b>	<b>108.580.559,00</b>	<b>16.593.184,49</b>	<b>15,28</b>	<b>79.903.976,82</b>	<b>73,58</b>	<b>28.676.582,18</b>
Transferências da União e de suas Entidades	58.281.855,00	58.281.855,00	8.816.033,21	15,12	42.629.772,05	73,14	15.652.082,95
Transferências dos Estados e do Distrito Federal e de suas Entidades	29.505.438,00	29.505.438,00	4.357.761,23	14,76	18.962.742,92	64,26	10.542.695,08
Transferências de Outras Instituições Públicas	20.793.266,00	20.793.266,00	3.419.390,05	16,44	18.311.461,85	88,06	2.481.804,15
<b>Outras Receitas Correntes</b>	<b>12.625,00</b>	<b>12.625,00</b>	<b>10.827,38</b>	<b>85,76</b>	<b>92.261,89</b>	<b>730,78</b>	<b>-79.636,89</b>
Multas Administrativas, Contratuais e Judiciais	12.625,00	12.625,00	1.102,00	8,72	54.616,56	432,60	-41.991,56
Indenizações, Restituições e Ressarcimentos	0,00	0,00	0,00	0,00	2.738,99	0,00	-2.738,99
Demais Receitas Correntes	0,00	0,00	9.725,38	0,00	34.906,34	0,00	-34.906,34
<b>Receitas de Capital</b>	<b>6.442.239,00</b>	<b>6.442.239,00</b>	<b>80.000,00</b>	<b>1,24</b>	<b>4.797.200,10</b>	<b>74,46</b>	<b>1.645.038,90</b>
<b>Operações de Crédito</b>	<b>4.000.000,00</b>	<b>4.000.000,00</b>	<b>0,00</b>	<b>0,00</b>	<b>4.000.000,00</b>	<b>100,00</b>	<b>0,00</b>
Operações de Crédito - Mercado Interno	4.000.000,00	4.000.000,00	0,00	0,00	4.000.000,00	100,00	0,00
<b>Transferências de Capital</b>	<b>2.442.239,00</b>	<b>2.442.239,00</b>	<b>80.000,00</b>	<b>3,27</b>	<b>797.200,10</b>	<b>32,64</b>	<b>1.645.038,90</b>
Transferências da União e de suas Entidades	2.442.239,00	2.442.239,00	80.000,00	3,27	797.200,10	32,64	1.645.038,90
<b>RECEITAS (INTRA-ORÇAMENTÁRIAS) (II)</b>	<b>-</b>	<b>-</b>	<b>-</b>	<b>-</b>	<b>-</b>	<b>-</b>	<b>-</b>
<b>SUBTOTAL DAS RECEITAS (III) = (I + II)</b>	<b>141.768.974,00</b>	<b>141.768.974,00</b>	<b>21.150.919,57</b>	<b>14,92</b>	<b>106.873.484,67</b>	<b>75,39</b>	<b>34.895.489,33</b>
<b>OPERAÇÕES DE CRÉDITO / FINANCIAMENTO (IV)</b>	<b>-</b>	<b>-</b>	<b>-</b>	<b>-</b>	<b>-</b>	<b>-</b>	<b>0</b>
Operações de Crédito Internas	-	-	-	-	-	0,00	0
Mobiliária	-	-	-	-	-	-	0
Contratual	-	-	-	-	-	-	0
Operações de Crédito Externas	-	-	-	-	-	0,00	0
Mobiliária	-	-	-	-	-	-	0
Contratual	-	-	-	-	-	-	0
<b>TOTAL DAS RECEITAS (V) = (III + IV)</b>	<b>141.768.974,00</b>	<b>141.768.974,00</b>	<b>21.150.919,57</b>	<b>14,92</b>	<b>106.873.484,67</b>	<b>75,39</b>	<b>34.895.489,33</b>
<b>DÉFICIT (VI)</b>	<b>-</b>	<b>-</b>	<b>-</b>	<b>-</b>	<b>10.371.420,15</b>	<b>-</b>	<b>0</b>
<b>TOTAL COM DÉFICIT (VII) = (V + VI)</b>	<b>141.768.974,00</b>	<b>141.768.974,00</b>	<b>21.150.919,57</b>	<b>14,92</b>	<b>117.244.904,82</b>	<b>82,70</b>	<b>34.895.489,33</b>
<b>SALDOS DE EXERCÍCIOS ANTERIORES</b>	<b>-</b>	<b>6.146.257,97</b>	<b>-</b>	<b>-</b>	<b>6.146.257,97</b>	<b>-</b>	<b>0</b>

Recursos Arrecadados em Exercícios Anteriores - RPPS

Superávit Financeiro Utilizado para Créditos Adicionais

6.146.257,97

6.146.257,97

0

DESPESAS	DOTAÇÃO INICIAL (d)	DOTAÇÃO ATUALIZADA (e)	DESPESAS EMPENHADAS		SALDO A EMPENHAR (g) = (e-f)	DESPESAS LIQUIDADAS		SALDO A LIQUIDAR (i) = (e-h)	DESPESAS PAGAS ATÉ O BIMESTRE (j)	INSCRITAS RP NÃO PROCESSADOS (k)
			No Bimestre	Até o Bimestre (f)		No Bimestre	Até o Bimestre (h)			
DESPESAS (EXCETO INTRA-ORÇAMENTÁRIAS) (VIII)	141.768.974,00	149.965.560,32	12.143.763,96	139.437.175,99	10.528.384,33	28.562.506,98	117.244.904,82	32.720.655,50	110.867.554,97	
DESPESAS CORRENTES	122.487.965,00	130.695.696,87	10.610.057,87	124.133.371,66	6.562.325,21	26.052.454,22	105.647.509,69	25.048.187,18	99.966.446,63	
PESSOAL E ENCARGOS SOCIAIS	65.511.884,00	66.437.970,39	3.224.728,37	65.579.351,23	888.619,16	15.933.466,23	54.598.401,19	11.839.569,20	53.151.221,76	
JUROS E ENCARGOS DA DÍVIDA	130.000,00	728.000,00	80.000,00	728.000,00	0,00	228.666,54	709.106,46	18.893,54	709.106,46	
OUTRAS DESPESAS CORRENTES	56.846.081,00	63.529.726,48	7.305.329,50	57.826.020,43	5.703.706,05	9.890.321,45	50.340.002,04	13.189.724,44	46.126.118,41	
DESPESAS DE CAPITAL	18.604.371,00	19.269.863,45	1.533.706,09	15.303.804,33	3.966.059,12	2.510.052,76	11.597.395,13	7.672.468,32	10.881.108,34	
INVESTIMENTOS	15.804.371,00	18.828.151,45	1.695.756,09	14.865.854,33	3.962.297,12	2.494.591,43	11.315.229,08	7.512.922,37	10.598.942,29	
AMORTIZAÇÃO DA DÍVIDA	2.800.000,00	441.712,00	-162.050,00	437.950,00	3.762,00	15.461,33	282.166,05	159.545,95	282.166,05	
RESERVAS	676.638,00	0,00	0,00	0,00	0,00	0,00	0,00	0,00	0,00	
RESERVAS	676.638,00	0,00	0,00	0,00	0,00	0,00	0,00	0,00	0,00	
AMORTIZAÇÃO DA DÍV. / REFINANCIAMENTO (XI)	0,00	0,00	0,00	0,00	0,00	0,00	0,00	0,00	0,00	
Amortização da Dívida Interna	0,00	0,00	0,00	0,00	0,00	0,00	0,00	0,00	0,00	
Dívida Mobiliária	0,00	0,00	0,00	0,00	0,00	0,00	0,00	0,00	0,00	
Outras Dívidas	0,00	0,00	0,00	0,00	0,00	0,00	0,00	0,00	0,00	
Amortização da Dívida Externa	0,00	0,00	0,00	0,00	0,00	0,00	0,00	0,00	0,00	
Dívida Mobiliária	0,00	0,00	0,00	0,00	0,00	0,00	0,00	0,00	0,00	
Outras Dívidas	0,00	0,00	0,00	0,00	0,00	0,00	0,00	0,00	0,00	
DESPESAS (INTRA-ORÇAMENTÁRIAS) (IX)	-	-	-	-	-	-	-	-	-	
SUBTOTAL DAS DESPESAS (X) = (VIII + IX)	141.768.974,00	149.965.560,32	12.143.763,96	139.437.175,99	10.528.384,33	28.562.506,98	117.244.904,82	32.720.655,50	110.867.554,97	
TOTAL DAS DESPESAS (XII) = (X + XI)	141.768.974,00	149.965.560,32	12.143.763,96	139.437.175,99	10.528.384,33	28.562.506,98	117.244.904,82	32.720.655,50	110.867.554,97	
SUPERÁVIT (XIII)										
TOTAL COM SUPERÁVIT (XIV) = (XII + XIII)	141.768.974,00	149.965.560,32	12.143.763,96	139.437.175,99	10.528.384,33	28.562.506,98	117.244.904,82	32.720.655,50	110.867.554,97	

RESERVA DO RPPS

RECEITAS INTRA-ORÇAMENTÁRIAS	PREVISÃO INICIAL	PREVISÃO ATUALIZADA (a)	RECEITAS REALIZADAS				SALDO A REALIZAR (a-c)
			No Bimestre (b)	% (b/a)	Até o Bimestre (c)	% (c/a)	

RECEITAS (INTRA-ORÇAMENTÁRIAS) (II)

DESPEAS INTRA-ORÇAMENTÁRIAS	DOTAÇÃO INICIAL (d)	DOTAÇÃO ATUALIZADA (e)	DESPEAS EMPENHADAS		SALDO A EMPENHAR (g) = (e-f)	DESPEAS LIQUIDADAS		SALDO A LIQUIDAR (i) = (e-h)	DESPEAS PAGAS ATÉ O BIMESTRE (j)	INSCRITAS RP NÃO PROCESSADOS (k)
			No Bimestre	Até o Bimestre (f)		No Bimestre	Até o Bimestre (h)			

DESPEAS (INTRA-ORÇAMENTÁRIAS) (IX)

HILDÉCIO ANTÔNIO MEIRELES FILHO  
PREFEITO MUNICIPAL Mat.39441

  
MARLENE ALVES PINTO  
DIRETORA ADJUNTA DE TESOUREARIA Mat.05

  
THIAGO AUGUSTO SANTOS  
CONTADOR CRC/BA 041.963/O-7 CRC.041.963/O-7



ESTADO DA BAHIA  
**MUNICÍPIO DE CAIRU**  
Demonstrativo da Execução das despesas por Função/SubFunção

RREO – Anexo II (LRF, Art. 52, inciso II, alínea "c")

SETEMBRO-OUTUBRO/2023

R\$ 1,00

Função/SubFunção	DOTAÇÃO INICIAL	DOTAÇÃO ATUALIZADA (a)	DESPESAS EMPENHADAS			SALDO A EMPENHAR (c) = (a-b)	DESPESAS LIQUIDADAS			SALDO A LIQUIDAR (e) = (a-d)	INSCRITAS RP NÃO PROCESSADOS (f)
			No Bimestre	Até Bimestre (b)	% (b) / t (b)		No Bimestre	Até Bimestre (d)	% (d) / t (d)		
<b>DESPESAS (EXCETO INTRA-ORÇAMENTÁRIAS) (I)</b>	<b>141.768.974,00</b>	<b>149.965.560,32</b>	<b>12.143.763,96</b>	<b>139.437.175,99</b>	<b>100,00</b>	<b>10.528.384,33</b>	<b>28.562.506,98</b>	<b>117.244.904,82</b>	<b>100,00</b>	<b>32.720.655,50</b>	<b>0,00</b>
<b>01 - Legislativa</b>	<b>6.417.000,00</b>	<b>6.417.000,00</b>	<b>259.431,47</b>	<b>5.577.692,38</b>	<b>4,00</b>	<b>839.307,62</b>	<b>939.032,67</b>	<b>4.610.989,66</b>	<b>3,93</b>	<b>1.806.010,34</b>	<b>0,00</b>
031 - Ação Legislativa	6.397.000,00	6.397.000,00	259.431,47	5.577.692,38	4,00	819.307,62	939.032,67	4.610.989,66	3,93	1.786.010,34	0,00
128 - Formação de Recursos Humanos	10.000,00	10.000,00	0,00	0,00	0,00	10.000,00	0,00	0,00	0,00	10.000,00	0,00
131 - Comunicação Social	10.000,00	10.000,00	0,00	0,00	0,00	10.000,00	0,00	0,00	0,00	10.000,00	0,00
<b>04 - Administração</b>	<b>22.836.207,00</b>	<b>23.196.111,17</b>	<b>1.565.308,39</b>	<b>22.804.677,69</b>	<b>16,35</b>	<b>391.433,48</b>	<b>4.179.087,98</b>	<b>18.525.349,11</b>	<b>15,80</b>	<b>4.670.762,06</b>	<b>0,00</b>
092 - Representação Judicial e Extrajudicial	735.700,00	605.800,00	-121.000,00	604.800,00	0,43	1.000,00	128.801,84	461.490,50	0,39	144.309,50	0,00
121 - Planejamento e Orçamento	25.000,00	0,00	0,00	0,00	0,00	0,00	0,00	0,00	0,00	0,00	0,00
122 - Administração Geral	17.850.547,00	16.846.187,36	700.550,39	16.593.904,88	11,90	252.282,48	3.080.394,66	13.357.560,76	11,39	3.488.626,60	0,00
123 - Administração Financeira	10.000,00	10.910,00	0,00	7.750,00	0,01	3.160,00	0,00	7.750,00	0,01	3.160,00	0,00
124 - Controle Interno	320.560,00	249.560,00	-19.000,00	248.435,00	0,18	1.125,00	47.174,24	181.192,98	0,15	68.367,02	0,00
126 - Tecnologia da Informação	353.000,00	719.935,81	55.758,00	695.935,81	0,50	24.000,00	124.110,45	511.973,81	0,44	207.962,00	0,00
128 - Formação de Recursos Humanos	10.000,00	0,00	0,00	0,00	0,00	0,00	0,00	0,00	0,00	0,00	0,00
129 - Administração de Receitas	15.000,00	0,00	0,00	0,00	0,00	0,00	0,00	0,00	0,00	0,00	0,00
131 - Comunicação Social	184.000,00	0,00	0,00	0,00	0,00	0,00	0,00	0,00	0,00	0,00	0,00
181 - Policiamento	1.194.400,00	1.930.900,00	716.000,00	1.930.400,00	1,38	500,00	440.972,29	1.487.542,17	1,27	443.357,83	0,00
452 - Serviços Urbanos	2.080.000,00	2.792.366,00	233.000,00	2.683.000,00	1,92	109.366,00	349.544,10	2.489.522,49	2,12	302.843,51	0,00
845 - Outras Transferências	58.000,00	40.452,00	0,00	40.452,00	0,03	0,00	8.090,40	28.316,40	0,02	12.135,60	0,00
<b>08 - Assistência Social</b>	<b>4.591.118,00</b>	<b>3.032.448,72</b>	<b>78.202,92</b>	<b>2.822.235,32</b>	<b>2,02</b>	<b>210.213,40</b>	<b>534.932,04</b>	<b>2.151.186,83</b>	<b>1,83</b>	<b>881.261,89</b>	<b>0,00</b>
122 - Administração Geral	1.712.960,00	1.489.608,18	-2.808,00	1.455.010,74	1,04	34.597,44	320.270,99	1.150.120,13	0,98	339.488,05	0,00
125 - Normatização e Fiscalização	156.400,00	105.400,00	-15.200,00	100.453,00	0,07	4.947,00	9.796,38	59.544,23	0,05	45.855,77	0,00
126 - Tecnologia da Informação	20.000,00	18.351,82	3.000,00	15.800,00	0,01	2.551,82	2.420,00	12.129,00	0,01	6.222,82	0,00
128 - Formação de Recursos Humanos	30.000,00	60.000,00	0,00	54.356,40	0,04	5.643,60	0,00	0,00	0,00	60.000,00	0,00
131 - Comunicação Social	10.000,00	0,00	0,00	0,00	0,00	0,00	0,00	0,00	0,00	0,00	0,00
243 - Assistência a Criança e ao Adolescente	274.800,00	193.800,00	0,00	186.800,00	0,13	7.000,00	47.360,58	165.576,11	0,14	28.223,89	0,00
244 - Assistência Comunitária	2.300.958,00	1.164.288,72	93.210,92	1.009.815,18	0,72	154.473,54	155.084,09	763.817,36	0,65	400.471,36	0,00
334 - Fomento ao Trabalho	30.000,00	0,00	0,00	0,00	0,00	0,00	0,00	0,00	0,00	0,00	0,00
422 - Direitos Individuais, Coletivos e Difusos	40.000,00	0,00	0,00	0,00	0,00	0,00	0,00	0,00	0,00	0,00	0,00
845 - Outras Transferências	10.000,00	1.000,00	0,00	0,00	0,00	1.000,00	0,00	0,00	0,00	1.000,00	0,00



ESTADO DA BAHIA  
**MUNICÍPIO DE CAIRU**  
Demonstrativo da Execução das despesas por Função/SubFunção

RREO – Anexo II (LRF, Art. 52, inciso II, alínea "c")

SETEMBRO-OUTUBRO/2023

R\$ 1,00

Função/SubFunção	DOTAÇÃO INICIAL	DOTAÇÃO ATUALIZADA (a)	DESPESAS EMPENHADAS			SALDO A EMPENHAR (c) = (a-b)	DESPESAS LIQUIDADAS			SALDO A LIQUIDAR (e) = (a-d)	INSCRITAS RP NÃO PROCESSADOS (f)
			No Bimestre	Até Bimestre (b)	% (b) / t (b)		No Bimestre	Até Bimestre (d)	% (d) / t (d)		
846 - Outros Encargos Especiais	6.000,00	0,00	0,00	0,00	0,00	0,00	0,00	0,00	0,00	0,00	0,00
<b>10 - Saúde</b>	<b>25.913.032,00</b>	<b>28.109.838,05</b>	<b>2.437.321,77</b>	<b>25.496.585,98</b>	<b>18,29</b>	<b>2.613.252,07</b>	<b>5.879.457,50</b>	<b>21.575.702,65</b>	<b>18,40</b>	<b>6.534.135,40</b>	<b>0,00</b>
122 - Administração Geral	16.356.754,00	15.494.854,86	959.709,72	14.892.769,60	10,68	602.085,26	3.114.370,76	13.031.374,28	11,11	2.463.480,58	0,00
125 - Normatização e Fiscalização	10.000,00	0,00	0,00	0,00	0,00	0,00	0,00	0,00	0,00	0,00	0,00
126 - Tecnologia da Informação	80.000,00	71.600,00	12.000,00	61.540,00	0,04	10.060,00	18.213,00	55.140,00	0,05	16.460,00	0,00
128 - Formação de Recursos Humanos	10.000,00	0,00	0,00	0,00	0,00	0,00	0,00	0,00	0,00	0,00	0,00
131 - Comunicação Social	40.000,00	18.000,00	0,00	18.000,00	0,01	0,00	0,00	18.000,00	0,02	0,00	0,00
301 - Atenção Básica	6.319.284,00	8.524.475,01	1.550.424,32	7.247.215,63	5,20	1.277.259,38	2.303.779,52	5.913.313,71	5,04	2.611.161,30	0,00
302 - Assistência Hospitalar e Ambulatorial	812.823,00	314.533,30	2.710,30	211.710,30	0,15	102.823,00	45.206,07	139.233,41	0,12	175.299,89	0,00
303 - Suporte Profilático e Terapêutico	665.000,00	1.776.368,48	-121.522,57	1.625.163,05	1,17	151.205,43	50.664,00	1.287.606,02	1,10	488.762,46	0,00
304 - Vigilância Sanitária	451.819,00	413.819,00	-2.000,00	11.000,00	0,01	402.819,00	0,00	0,00	0,00	413.819,00	0,00
305 - Vigilância Epidemiológica	986.352,00	1.189.432,00	36.000,00	1.122.432,00	0,80	67.000,00	310.415,09	861.089,01	0,73	328.342,99	0,00
845 - Outras Transferências	175.000,00	306.755,40	0,00	306.755,40	0,22	0,00	36.809,06	269.946,22	0,23	36.809,18	0,00
846 - Outros Encargos Especiais	6.000,00	0,00	0,00	0,00	0,00	0,00	0,00	0,00	0,00	0,00	0,00
<b>12 - Educação</b>	<b>45.618.717,00</b>	<b>48.132.927,00</b>	<b>3.583.847,65</b>	<b>45.899.333,44</b>	<b>32,92</b>	<b>2.233.593,56</b>	<b>10.124.881,64</b>	<b>39.167.327,85</b>	<b>33,41</b>	<b>8.965.599,15</b>	<b>0,00</b>
122 - Administração Geral	4.199.827,00	4.615.864,29	902.609,87	4.489.805,84	3,22	126.058,45	1.079.080,77	3.262.801,92	2,78	1.353.062,37	0,00
125 - Normatização e Fiscalização	25.000,00	15.000,00	0,00	13.263,41	0,01	1.736,59	4.600,00	8.663,41	0,01	6.336,59	0,00
126 - Tecnologia da Informação	180.000,00	359.878,00	-12.300,00	325.482,00	0,23	34.396,00	33.100,00	168.250,80	0,14	191.627,20	0,00
128 - Formação de Recursos Humanos	40.000,00	0,00	0,00	0,00	0,00	0,00	0,00	0,00	0,00	0,00	0,00
131 - Comunicação Social	100.000,00	0,00	0,00	0,00	0,00	0,00	0,00	0,00	0,00	0,00	0,00
306 - Alimentação e Nutrição	622.712,00	826.093,50	93.802,82	798.846,32	0,57	27.247,18	161.342,66	769.046,68	0,66	57.046,82	0,00
361 - Ensino Fundamental	24.676.155,00	24.405.442,62	1.517.138,41	24.313.235,15	17,44	92.207,47	5.515.977,00	21.918.981,54	18,70	2.486.461,08	0,00
362 - Ensino Medio	20.000,00	0,00	0,00	0,00	0,00	0,00	0,00	0,00	0,00	0,00	0,00
363 - Ensino Profissional	40.000,00	0,00	0,00	0,00	0,00	0,00	0,00	0,00	0,00	0,00	0,00
364 - Ensino Superior	30.000,00	0,00	0,00	0,00	0,00	0,00	0,00	0,00	0,00	0,00	0,00
365 - Educação Infantil	14.158.393,00	13.570.437,64	599.934,64	12.425.789,60	8,91	1.144.648,04	2.874.556,17	10.445.357,64	8,91	3.125.080,00	0,00
366 - Educação de Jovens e Adultos	467.600,00	412.600,00	-50.000,00	352.600,00	0,25	60.000,00	70.374,56	255.995,16	0,22	156.604,84	0,00
368 - Educação Básica	1.003.030,00	3.927.610,95	532.661,91	3.180.311,12	2,28	747.299,83	385.850,48	2.338.230,70	1,99	1.589.380,25	0,00
846 - Outros Encargos Especiais	6.000,00	0,00	0,00	0,00	0,00	0,00	0,00	0,00	0,00	0,00	0,00
847 - Transferências para a Educação Básica	50.000,00	0,00	0,00	0,00	0,00	0,00	0,00	0,00	0,00	0,00	0,00



ESTADO DA BAHIA  
**MUNICÍPIO DE CAIRU**  
Demonstrativo da Execução das despesas por Função/SubFunção

RREO – Anexo II (LRF, Art. 52, inciso II, alínea “c”)

SETEMBRO-OUTUBRO/2023

R\$ 1,00

Função/SubFunção	DOTAÇÃO INICIAL	DOTAÇÃO ATUALIZADA (a)	DESPESAS EMPENHADAS			SALDO A EMPENHAR (c) = (a-b)	DESPESAS LIQUIDADAS			SALDO A LIQUIDAR (e) = (a-d)	INSCRITAS RP NÃO PROCESSADOS (f)
			No Bimestre	Até Bimestre (b)	% (b) / t (b)		No Bimestre	Até Bimestre (d)	% (d) / t (d)		
<b>13 - Cultura</b>	<b>1.250.326,00</b>	<b>1.057.508,20</b>	<b>-95.022,50</b>	<b>808.651,75</b>	<b>0,58</b>	<b>248.856,45</b>	<b>118.623,40</b>	<b>695.515,61</b>	<b>0,51</b>	<b>461.992,59</b>	<b>0,00</b>
122 - Administração Geral	692.400,00	644.694,36	-85.022,50	598.981,41	0,43	45.712,95	114.747,70	433.318,99	0,37	211.375,37	0,00
125 - Normatização e Fiscalização	40.000,00	0,00	0,00	0,00	0,00	0,00	0,00	0,00	0,00	0,00	0,00
126 - Tecnologia da Informação	5.000,00	0,00	0,00	0,00	0,00	0,00	0,00	0,00	0,00	0,00	0,00
391 - Patrimônio Histórico, Artístico, e Arqueológico	140.000,00	0,00	-10.000,00	0,00	0,00	0,00	0,00	0,00	0,00	0,00	0,00
392 - Difusão Cultural	362.926,00	412.813,84	0,00	209.670,34	0,15	203.143,50	3.875,70	162.196,62	0,14	250.617,22	0,00
845 - Outras Transferências	10.000,00	0,00	0,00	0,00	0,00	0,00	0,00	0,00	0,00	0,00	0,00
<b>14 - Direitos da Cidadania</b>	<b>132.800,00</b>	<b>131.800,00</b>	<b>20.000,00</b>	<b>129.800,00</b>	<b>0,09</b>	<b>2.000,00</b>	<b>25.921,21</b>	<b>96.274,37</b>	<b>0,08</b>	<b>35.525,63</b>	<b>0,00</b>
122 - Administração Geral	132.800,00	131.800,00	20.000,00	129.800,00	0,09	2.000,00	25.921,21	96.274,37	0,08	35.525,63	0,00
<b>15 - Urbanismo</b>	<b>12.675.851,00</b>	<b>12.174.178,01</b>	<b>703.028,02</b>	<b>9.647.824,23</b>	<b>6,92</b>	<b>2.526.353,78</b>	<b>1.754.651,02</b>	<b>7.239.569,93</b>	<b>6,17</b>	<b>4.934.608,08</b>	<b>0,00</b>
122 - Administração Geral	4.193.780,00	2.181.803,29	12.528,02	1.938.820,86	1,39	242.982,43	420.829,01	1.511.977,78	1,29	669.825,51	0,00
126 - Tecnologia da Informação	5.000,00	0,00	0,00	0,00	0,00	0,00	0,00	0,00	0,00	0,00	0,00
391 - Patrimônio Histórico, Artístico, e Arqueológico	850.000,00	55.000,00	0,00	0,00	0,00	55.000,00	0,00	0,00	0,00	55.000,00	0,00
451 - Infraestrutura Urbana	5.207.071,00	8.333.374,72	690.500,00	6.914.202,21	4,96	1.419.172,51	1.333.822,01	4.932.790,99	4,21	3.400.583,73	0,00
452 - Serviços Urbanos	2.420.000,00	1.604.000,00	0,00	794.801,16	0,57	809.198,84	0,00	794.801,16	0,68	809.198,84	0,00
<b>16 - Habitação</b>	<b>143.593,00</b>	<b>653.065,36</b>	<b>21.500,00</b>	<b>651.500,00</b>	<b>0,47</b>	<b>1.565,36</b>	<b>47.543,53</b>	<b>47.543,53</b>	<b>0,04</b>	<b>605.521,83</b>	<b>0,00</b>
125 - Normatização e Fiscalização	43.593,00	0,00	0,00	0,00	0,00	0,00	0,00	0,00	0,00	0,00	0,00
451 - Infraestrutura Urbana	50.000,00	0,00	0,00	0,00	0,00	0,00	0,00	0,00	0,00	0,00	0,00
482 - Habitação Urbana	50.000,00	653.065,36	21.500,00	651.500,00	0,47	1.565,36	47.543,53	47.543,53	0,04	605.521,83	0,00
<b>17 - Saneamento</b>	<b>8.292.940,00</b>	<b>14.394.689,41</b>	<b>2.480.449,41</b>	<b>13.645.120,49</b>	<b>9,79</b>	<b>749.568,92</b>	<b>2.801.120,52</b>	<b>12.591.757,94</b>	<b>10,74</b>	<b>1.802.931,47</b>	<b>0,00</b>
512 - Saneamento Básico Urbano	8.292.940,00	14.394.689,41	2.480.449,41	13.645.120,49	9,79	749.568,92	2.801.120,52	12.591.757,94	10,74	1.802.931,47	0,00
<b>18 - Gestão Ambiental</b>	<b>216.136,00</b>	<b>149.966,30</b>	<b>0,00</b>	<b>118.374,30</b>	<b>0,08</b>	<b>31.592,00</b>	<b>0,00</b>	<b>118.074,30</b>	<b>0,10</b>	<b>31.892,00</b>	<b>0,00</b>
541 - Preservação e Conservação Ambiental	120.000,00	104.286,30	0,00	103.830,30	0,07	456,00	0,00	103.530,30	0,09	756,00	0,00
542 - Controle Ambiental	96.136,00	45.680,00	0,00	14.544,00	0,01	31.136,00	0,00	14.544,00	0,01	31.136,00	0,00
<b>20 - Agricultura</b>	<b>1.565.800,00</b>	<b>889.876,64</b>	<b>-3.070,04</b>	<b>575.937,11</b>	<b>0,41</b>	<b>313.939,53</b>	<b>91.364,05</b>	<b>438.261,83</b>	<b>0,37</b>	<b>451.614,81</b>	<b>0,00</b>
122 - Administração Geral	568.000,00	438.400,00	8.499,96	436.899,96	0,31	1.500,04	91.364,05	299.224,79	0,26	139.175,21	0,00
126 - Tecnologia da Informação	5.000,00	0,00	0,00	0,00	0,00	0,00	0,00	0,00	0,00	0,00	0,00
306 - Alimentação e Nutrição	30.000,00	0,00	0,00	0,00	0,00	0,00	0,00	0,00	0,00	0,00	0,00
331 - Proteção e Benefícios ao Trabalhador	70.000,00	42.430,00	-11.570,00	37.430,00	0,03	5.000,00	0,00	37.430,00	0,03	5.000,00	0,00



ESTADO DA BAHIA  
**MUNICÍPIO DE CAIRU**  
Demonstrativo da Execução das despesas por Função/SubFunção

RREO – Anexo II (LRF, Art. 52, inciso II, alínea “c”)

SETEMBRO-OUTUBRO/2023

R\$ 1,00

Função/SubFunção	DOTAÇÃO INICIAL	DOTAÇÃO ATUALIZADA (a)	DESPESAS EMPENHADAS			SALDO A EMPENHAR (c) = (a-b)	DESPESAS LIQUIDADAS			SALDO A LIQUIDAR (e) = (a-d)	INSCRITAS RP NÃO PROCESSADOS (f)
			No Bimestre	Até Bimestre (b)	% (b) / t (b)		No Bimestre	Até Bimestre (d)	% (d) / t (d)		
334 - Fomento ao Trabalho	315.000,00	315.000,00	0,00	101.607,15	0,07	213.392,85	0,00	101.607,04	0,09	213.392,96	0,00
605 - Abastecimento	120.000,00	0,00	0,00	0,00	0,00	0,00	0,00	0,00	0,00	0,00	0,00
607 - Irrigação	100.000,00	0,00	0,00	0,00	0,00	0,00	0,00	0,00	0,00	0,00	0,00
608 - Promoção da Produção Agropecuária	248.000,00	94.046,64	0,00	0,00	0,00	94.046,64	0,00	0,00	0,00	94.046,64	0,00
691 - Promoção Comercial	72.000,00	0,00	0,00	0,00	0,00	0,00	0,00	0,00	0,00	0,00	0,00
813 - Lazer	27.800,00	0,00	0,00	0,00	0,00	0,00	0,00	0,00	0,00	0,00	0,00
845 - Outras Transferências	10.000,00	0,00	0,00	0,00	0,00	0,00	0,00	0,00	0,00	0,00	0,00
<b>23 - Comércio e Serviços</b>	<b>3.962.000,00</b>	<b>7.121.289,07</b>	<b>783.189,10</b>	<b>7.091.144,88</b>	<b>5,09</b>	<b>30.144,19</b>	<b>1.077.589,05</b>	<b>6.553.934,00</b>	<b>5,59</b>	<b>567.355,07</b>	<b>0,00</b>
122 - Administração Geral	3.642.000,00	3.820.789,07	638.251,61	3.799.718,02	2,73	21.071,05	846.604,00	3.265.507,14	2,79	555.281,93	0,00
126 - Tecnologia da Informação	5.000,00	0,00	0,00	0,00	0,00	0,00	0,00	0,00	0,00	0,00	0,00
695 - Turismo	315.000,00	3.300.500,00	144.937,49	3.291.426,86	2,36	9.073,14	230.985,05	3.288.426,86	2,80	12.073,14	0,00
<b>26 - Transporte</b>	<b>2.237.539,00</b>	<b>1.717.107,00</b>	<b>337.720,67</b>	<b>1.435.630,90</b>	<b>1,03</b>	<b>281.476,10</b>	<b>484.961,85</b>	<b>1.304.636,96</b>	<b>1,11</b>	<b>412.470,04</b>	<b>0,00</b>
782 - Transporte Rodoviário	2.237.539,00	1.717.107,00	337.720,67	1.435.630,90	1,03	281.476,10	484.961,85	1.304.636,96	1,11	412.470,04	0,00
<b>27 - Desporto e Lazer</b>	<b>270.000,00</b>	<b>0,00</b>	<b>0,00</b>	<b>0,00</b>	<b>0,00</b>	<b>0,00</b>	<b>0,00</b>	<b>0,00</b>	<b>0,00</b>	<b>0,00</b>	<b>0,00</b>
128 - Formação de Recursos Humanos	10.000,00	0,00	0,00	0,00	0,00	0,00	0,00	0,00	0,00	0,00	0,00
812 - Desporto Comunitário	200.000,00	0,00	0,00	0,00	0,00	0,00	0,00	0,00	0,00	0,00	0,00
813 - Lazer	50.000,00	0,00	0,00	0,00	0,00	0,00	0,00	0,00	0,00	0,00	0,00
845 - Outras Transferências	10.000,00	0,00	0,00	0,00	0,00	0,00	0,00	0,00	0,00	0,00	0,00
<b>28 - Encargos Especiais</b>	<b>4.969.277,00</b>	<b>2.787.755,39</b>	<b>-28.142,90</b>	<b>2.732.667,52</b>	<b>1,96</b>	<b>55.087,87</b>	<b>503.340,52</b>	<b>2.228.780,25</b>	<b>1,90</b>	<b>558.975,14</b>	<b>0,00</b>
843 - Serviço da Dívida Interna	2.930.000,00	1.169.712,00	-82.050,00	1.165.950,00	0,84	3.762,00	244.127,87	991.272,51	0,85	178.439,49	0,00
845 - Outras Transferências	20.000,00	66.865,52	53.907,10	61.865,52	0,04	5.000,00	53.907,10	61.865,52	0,05	5.000,00	0,00
846 - Outros Encargos Especiais	2.019.277,00	1.551.177,87	0,00	1.504.852,00	1,08	46.325,87	205.305,55	1.175.642,22	1,00	375.535,65	0,00
<b>99 - Reserva</b>	<b>676.638,00</b>	<b>0,00</b>	<b>0,00</b>	<b>0,00</b>	<b>0,00</b>	<b>0,00</b>	<b>0,00</b>	<b>0,00</b>	<b>0,00</b>	<b>0,00</b>	<b>0,00</b>
999 - Reserva de Contingência	676.638,00	0,00	0,00	0,00	0,00	0,00	0,00	0,00	0,00	0,00	0,00
<b>TOTAL (III) = (I + II)</b>	<b>141.768.974,00</b>	<b>149.965.560,32</b>	<b>12.143.763,96</b>	<b>139.437.175,99</b>	<b>100,00</b>	<b>10.528.384,33</b>	<b>28.562.506,98</b>	<b>117.244.904,82</b>	<b>100,00</b>	<b>32.720.655,50</b>	<b>0,00</b>



ESTADO DA BAHIA  
**MUNICÍPIO DE CAIRU**  
Demonstrativo da Execução das despesas por Função/SubFunção

RREO – Anexo II (LRF, Art. 52, inciso II, alínea “c”)

SETEMBRO-OUTUBRO/2023

R\$ 1,00

Função/SubFunção	DOTAÇÃO INICIAL	DOTAÇÃO ATUALIZADA (a)	DESPESAS EMPENHADAS			SALDO A EMPENHAR (c) = (a-b)	DESPESAS LIQUIDADAS			SALDO A LIQUIDAR (e) = (a-d)	INSCRITAS RP NÃO PROCESSADOS (f)
			No Bimestre	Até Bimestre (b)	% (b) / t (b)		No Bimestre	Até Bimestre (d)	% (d) / t (d)		

HILDÉCIO ANTÔNIO MEIRELES FILHO  
PREFEITO MUNICIPAL Mat.39441



MARLENE ALVES PINTO  
DIRETORA ADJUNTA DE TESOURARIA Mat.05



THIAGO AUGUSTO SANTOS  
CONTADOR CRC/BA 041.963/O-7 CRC.041.963/O-7





**ESTADO DA BAHIA**  
**MUNICÍPIO DE CAIRU**  
**Demonstrativo da Receita Corrente Líquida**

RREO – Anexo III (LRF, Art. 53, inciso I)

SETEMBRO-OUTUBRO/2023

R\$ 1,00

ESPECIFICAÇÃO	EVOLUÇÃO DA RECEITA REALIZADA NOS ÚLTIMOS 12 MESES												TOTAL (ÚLTIMOS 12 MESES)	PREVISÃO ATUALIZADA 2023
	11/2022	12/2022	01/2023	02/2023	03/2023	04/2023	05/2023	06/2023	07/2023	08/2023	09/2023	10/2023		
<b>1- RECEITAS CORRENTES (I)</b>	<b>13.236.818,03</b>	<b>14.695.577,22</b>	<b>11.934.087,28</b>	<b>11.755.499,95</b>	<b>10.561.690,77</b>	<b>11.579.326,27</b>	<b>11.434.470,55</b>	<b>9.933.289,60</b>	<b>10.498.496,68</b>	<b>10.996.619,64</b>	<b>10.834.066,70</b>	<b>12.097.540,69</b>	<b>139.557.483,38</b>	<b>148.726.577,00</b>
1.1- Impostos, Taxas e Contribuições de Melhoria	3.257.487,87	2.393.290,33	1.256.869,36	1.517.677,62	2.113.652,47	2.477.402,90	1.213.802,43	1.223.376,81	625.313,84	1.139.809,18	1.519.699,08	1.360.606,27	20.098.988,16	18.911.149,00
1.1.1- IPTU	116.893,57	125.326,52	118.045,80	102.344,90	379.033,42	890.553,21	288.970,63	80.187,29	66.098,80	95.203,16	279.071,66	190.855,41	2.732.584,37	4.310.260,00
1.1.2- ISS	1.864.635,42	1.014.388,60	883.966,30	1.132.655,84	906.081,89	996.038,39	593.590,76	496.287,08	439.518,37	604.046,20	598.724,68	732.792,41	10.262.725,94	9.588.134,00
1.1.3- ITBI	107.925,00	361.608,00	96.450,00	100.662,30	229.805,51	69.240,00	243.818,62	11.408,35	84.893,50	398.518,00	76.293,71	339.970,72	2.120.593,71	1.864.642,00
1.1.4- IRRF	1.108.479,24	827.303,91	0,00	0,00	414.635,65	0,00	33.790,23	591.506,77	5.679,46	0,00	523.495,43	924,00	3.505.814,69	1.576.862,00
1.1.5- Outros Impostos, Taxas e Contribuições de Melhoria	59.554,64	64.663,30	158.407,26	182.014,58	184.096,00	521.571,30	53.632,19	43.987,32	29.123,71	42.041,82	42.113,60	96.063,73	1.477.269,45	1.571.451,00
1.2- Contribuições	146.553,03	184.059,45	178.954,26	220.891,90	219.019,67	228.980,00	176.856,54	225.826,27	180.261,00	142.920,41	185.668,28	161.054,83	2.251.035,64	1.820.274,00
1.3- Receita Patrimonial	94.327,78	138.469,49	95.926,42	95.224,08	107.266,85	68.353,10	50.388,34	68.190,42	45.095,96	83.413,63	68.665,03	59.840,96	975.162,06	1.397.009,00
1.3.1- Rendimentos de Aplicação Financeira	94.327,78	131.771,71	89.180,89	95.224,08	107.266,85	68.353,10	44.625,51	64.482,72	45.095,96	83.413,63	64.729,11	59.840,96	948.312,30	1.322.943,00
1.3.2- Outras Receitas Patrimoniais	0,00	6.697,78	6.745,53	0,00	0,00	0,00	5.762,83	3.707,70	0,00	0,00	3.935,92	0,00	26.849,76	74.066,00
1.4- Receita Agropecuária	0,00	0,00	0,00	0,00	0,00	0,00	0,00	0,00	0,00	0,00	0,00	0,00	0,00	0,00
1.5- Receita Industrial	0,00	0,00	0,00	0,00	0,00	0,00	0,00	0,00	0,00	0,00	0,00	0,00	0,00	0,00
1.6- Receita de Serviços	590.467,00	634.859,85	1.046.231,20	633.610,12	480.387,80	384.963,57	373.540,66	196.770,50	303.708,13	438.452,72	499.481,27	611.901,98	6.194.374,80	4.605.119,00
1.7- Transferências Correntes	9.139.136,81	11.279.317,28	9.354.511,21	9.278.231,26	7.637.256,72	8.385.866,29	9.598.969,82	8.215.069,41	9.340.955,75	9.188.047,61	8.555.240,23	9.898.632,08	109.871.234,47	121.980.401,00
1.7.1- Cota-Parte do FPM	2.669.620,24	4.148.054,51	2.711.428,45	3.588.349,80	2.195.158,18	2.509.750,86	2.789.991,00	2.605.830,68	3.206.808,83	2.209.718,56	2.252.584,19	2.092.115,86	32.979.411,16	33.001.805,00
1.7.2- Cota-Parte do ICMS	2.809.389,17	3.120.723,89	1.822.418,00	1.825.423,30	2.012.325,91	2.134.248,02	2.887.312,89	2.080.295,46	2.391.246,37	2.491.175,25	2.322.916,94	2.833.105,32	28.730.580,52	35.979.622,00
1.7.3- Cota-Parte do IPVA	15.451,12	11.756,10	39.640,55	32.630,85	14.380,44	14.852,21	13.419,49	17.809,74	24.775,20	20.867,15	18.823,19	25.993,25	250.399,29	210.149,00
1.7.4- Cota-Parte do ITR	2.287,88	537,18	547,48	458,00	1.077,13	1.040,20	314,40	492,62	337,56	45,19	2.741,67	43.675,15	53.554,46	2.889,00
1.7.5- Transferências da LC 61/1989	13.509,16	19.193,70	17.145,27	12.226,64	15.152,63	16.153,81	14.526,44	18.114,08	16.457,25	14.648,57	18.984,57	21.208,29	197.320,41	286.055,00
1.7.6- Transferências do FUNDEB	2.689.309,93	2.848.442,18	3.901.033,60	2.833.939,73	2.481.202,16	2.504.675,56	3.049.630,87	2.710.089,89	2.635.118,04	2.864.633,47	2.656.210,11	2.782.605,76	33.958.891,30	33.016.732,00
1.7.7- Outras Transferências Correntes	939.569,31	1.130.609,72	862.297,86	985.202,94	917.960,27	1.205.145,63	843.774,73	782.436,94	1.066.212,50	1.586.959,42	1.282.979,56	2.099.928,45	13.703.077,33	19.483.149,00
1.8- Outras Receitas Correntes	8.845,54	65.580,82	1.594,83	9.864,97	4.107,26	33.760,41	20.912,76	4.056,19	3.162,00	3.976,09	5.322,81	5.504,57	166.688,25	12.625,00
<b>2- DEDUÇÕES (II)</b>	<b>-1.102.051,42</b>	<b>-1.210.425,08</b>	<b>-918.235,83</b>	<b>-1.091.817,60</b>	<b>-847.618,73</b>	<b>-935.208,88</b>	<b>-1.141.112,73</b>	<b>-944.508,40</b>	<b>-862.322,75</b>	<b>-947.290,82</b>	<b>-857.468,36</b>	<b>-1.003.219,46</b>	<b>-11.861.280,06</b>	<b>-13.399.842,00</b>
2.1- Contrib. do Servidor para Plano de Previdência	0,00	0,00	0,00	0,00	0,00	0,00	0,00	0,00	0,00	0,00	0,00	0,00	0,00	0,00
2.2- Compensação Financ. entre Regimes Previdência	0,00	0,00	0,00	0,00	0,00	0,00	0,00	0,00	0,00	0,00	0,00	0,00	0,00	0,00
2.3- Rendimentos de Aplicações de Recursos Previdenciários	0,00	0,00	0,00	0,00	0,00	0,00	0,00	0,00	0,00	0,00	0,00	0,00	0,00	0,00
2.4- Dedução de Receita para Formação do FUNDEB	-1.102.051,42	-1.210.425,08	-918.235,83	-1.091.817,60	-847.618,73	-935.208,88	-1.141.112,73	-944.508,40	-862.322,75	-947.290,82	-857.468,36	-1.003.219,46	-11.861.280,06	-13.399.842,00
<b>RECEITA CORRENTE LÍQUIDA (III) = (I - II)</b>	<b>12.134.766,61</b>	<b>13.485.152,14</b>	<b>11.015.851,45</b>	<b>10.663.682,35</b>	<b>9.714.072,04</b>	<b>10.644.117,39</b>	<b>10.293.357,82</b>	<b>8.988.781,20</b>	<b>9.636.173,93</b>	<b>10.049.328,82</b>	<b>9.976.598,34</b>	<b>11.094.321,23</b>	<b>127.696.203,32</b>	<b>135.326.735,00</b>
4- (-) Transferências obrigatórias da União relativas às emendas individuais (art. 166-A, § 1º, da CF) (IV)	0,00	0,00	0,00	0,00	0,00	0,00	0,00	0,00	185.500,00	0,00	0,00	0,00	185.500,00	0,00
<b>4- RECEITA CORRENTE LÍQUIDA AJUSTADA PARA CÁLCULO DOS LIMITES DE ENDIVIDAMENTO (V) = (III - IV)</b>	<b>12.134.766,61</b>	<b>13.485.152,14</b>	<b>11.015.851,45</b>	<b>10.663.682,35</b>	<b>9.714.072,04</b>	<b>10.644.117,39</b>	<b>10.293.357,82</b>	<b>8.988.781,20</b>	<b>9.450.673,93</b>	<b>10.049.328,82</b>	<b>9.976.598,34</b>	<b>11.094.321,23</b>	<b>127.510.703,32</b>	<b>135.326.735,00</b>



ESTADO DA BAHIA  
**MUNICÍPIO DE CAIRU**  
Demonstrativo da Receita Corrente Líquida


RREO – Anexo III (LRF, Art. 53, inciso I)


SETEMBRO-OUTUBRO/2023

R\$ 1,00

ESPECIFICAÇÃO	EVOLUÇÃO DA RECEITA REALIZADA NOS ÚLTIMOS 12 MESES												TOTAL (ÚLTIMOS 12 MESES)	PREVISÃO ATUALIZADA 2023
	11/2022	12/2022	01/2023	02/2023	03/2023	04/2023	05/2023	06/2023	07/2023	08/2023	09/2023	10/2023		
4- (-) Transferências obrigatórias da União relativas às emendas de bancada (art. 166, § 16, da CF) (VI) e ao vencimento dos agentes comunitários de saúde e de combate às endemias (CF, art. 198, §11)(VI)	94.536,00	190.072,00	101.556,00	91.140,00	111.972,00	102.556,00	102.960,00	102.960,00	102.960,00	102.960,00	102.960,00	102.960,00	1.309.592,00	1.134.432,00
4- RECEITA CORRENTE LÍQUIDA AJUSTADA PARA CÁLCULO DOS LIMITES DA DESPESA COM PESSOAL (VII) = (V - VI)	12.040.230,61	13.295.080,14	10.914.295,45	10.572.542,35	9.602.100,04	10.541.561,39	10.190.397,82	8.885.821,20	9.347.713,93	9.946.368,82	9.873.638,34	10.991.361,23	126.201.111,32	134.192.303,00

HILDÉCIO ANTÔNIO MEIRELES FILHO  
PREFEITO MUNICIPAL Mat.39441

  
MARLENE ALVES PINTO  
DIRETORA ADJUNTA DE TESOUREARIA Mat.05

  
THIAGO AUGUSTO SANTOS  
CONTADOR CRC/BA 041.963/O-7 CRC.041.963/O-7



ESTADO DA BAHIA  
MUNICÍPIO DE CAIRU

Demonstrativo das Receitas e Despesas Previdenciárias do Regime Próprio de Previdência dos Servidores

RREO - Anexo 4 (LRF, Art. 53, inciso II)

SETEMBRO-OUTUBRO/2023

FUNDO EM CAPITALIZAÇÃO (PLANO PREVIDENCIÁRIO)			
RECEITAS PREVIDENCIÁRIAS - RPPS (FUNDO EM CAPITALIZAÇÃO)	PREVISÃO ATUALIZADA (a)	RECEITAS REALIZADAS Até o Bimestre (b)	
<b>RECEITAS CORRENTES (I)</b>	<b>0,00</b>	<b>0,00</b>	
<b>Receita de Contribuições dos Segurados</b>	<b>0,00</b>	<b>0,00</b>	
Ativo	0,00	0,00	
Inativo	0,00	0,00	
Pensionista	0,00	0,00	
<b>Receita de Contribuições Patronais</b>	<b>0,00</b>	<b>0,00</b>	
Ativo	0,00	0,00	
Inativo	0,00	0,00	
Pensionista	0,00	0,00	
<b>Receita Patrimonial</b>	<b>0,00</b>	<b>0,00</b>	
Receitas Imobiliárias	0,00	0,00	
Receitas de Valores Mobiliários	0,00	0,00	
Outras Receitas Patrimoniais	0,00	0,00	
<b>Receita de Serviços</b>	<b>0,00</b>	<b>0,00</b>	
<b>Outras Receitas Correntes</b>	<b>0,00</b>	<b>0,00</b>	
Compensação Financeira entre os regimes	0,00	0,00	
Aportes Periódicos para Amortização de Déficit Atuarial do RPPS (II)	0,00	0,00	
Demais Receitas Correntes	0,00	0,00	
<b>RECEITAS DE CAPITAL (III)</b>	<b>0,00</b>	<b>0,00</b>	
Alienação de Bens, Direitos e Ativos	0,00	0,00	
Amortização de Empréstimos	0,00	0,00	
Outras Receitas de Capital	0,00	0,00	
<b>TOTAL DAS RECEITAS PREVIDENCIÁRIAS RPPS - (IV) = (I + III - II)</b>	<b>0,00</b>	<b>0,00</b>	

DESPEAS PREVIDENCIÁRIAS - RPPS (FUNDO EM CAPITALIZAÇÃO)	DOTAÇÃO ATUALIZADA (c)	DESPEAS EMPENHADAS	DESPEAS LIQUIDADAS	DESPEAS PAGAS	INSCRITAS EM RESTOS A PAGAR NÃO PROCESSADOS
		Até o Bimestre (d)	Até o Bimestre (e)	Até o Bimestre (f)	no exercício (g)
<b>Benefícios</b>	<b>0,00</b>	<b>0,00</b>	<b>0,00</b>	<b>0,00</b>	<b>0,00</b>
Aposentadorias	0,00	0,00	0,00	0,00	0,00
Pensões por Morte	0,00	0,00	0,00	0,00	0,00
<b>Outras Despesas Previdenciárias</b>	<b>0,00</b>	<b>0,00</b>	<b>0,00</b>	<b>0,00</b>	<b>0,00</b>
Compensação Financeira entre os regimes	0,00	0,00	0,00	0,00	0,00
Demais Despesas Previdenciárias	0,00	0,00	0,00	0,00	0,00

TOTAL DAS DESPESAS DO FUNDO EM CAPITALIZAÇÃO (V)	0,00	0,00	0,00	0,00	0,00
RESULTADO PREVIDENCIÁRIO - FUNDO EM CAPITALIZAÇÃO (VI) = (IV - V)2	0,00	0,00	0,00	0,00	
RECURSOS RPPS ARRECADADOS EM EXERCÍCIOS ANTERIORES					PREVISÃO ORÇAMENTÁRIA
RESERVA ORÇAMENTÁRIA DO RPPS					PREVISÃO ORÇAMENTÁRIA
VALOR					0,00

APORTES DE RECURSOS PARA O FUNDO EM CAPITALIZAÇÃO DO RPPS	APORTES REALIZADOS
Plano de Amortização - Contribuição Patronal Suplementar	
Plano de Amortização - Aporte Periódico de Valores Predefinidos	
Outros Aportes para o RPPS	
Recursos para Cobertura de Déficit Financeiro	

BENS E DIREITOS DO RPPS	SALDO ATUAL
Caixa e Equivalentes de Caixa	0,00
Investimentos e Aplicações	0,00
Outros Bens e Direitos	0,00

FUNDO EM REPARTIÇÃO (PLANO FINANCEIRO)		
RECEITAS PREVIDENCIÁRIAS - RPPS (FUNDO EM REPARTIÇÃO)	PREVISÃO ATUALIZADA (a)	RECEITAS REALIZADAS
		Até o Bimestre (b)
<b>RECEITAS CORRENTES (VII)</b>	<b>0,00</b>	<b>0,00</b>
<b>Receita de Contribuições dos Segurados</b>	<b>0,00</b>	<b>0,00</b>
Ativo	0,00	0,00
Inativo	0,00	0,00
Pensionista	0,00	0,00
<b>Receita de Contribuições Patronais</b>	<b>0,00</b>	<b>0,00</b>
Ativo	0,00	0,00
Inativo	0,00	0,00
Pensionista	0,00	0,00
<b>Receita Patrimonial</b>	<b>0,00</b>	<b>0,00</b>
Receitas Imobiliárias	0,00	0,00
Receitas de Valores Mobiliários	0,00	0,00
Outras Receitas Patrimoniais	0,00	0,00
<b>Receita de Serviços</b>	<b>0,00</b>	<b>0,00</b>
<b>Outras Receitas Correntes</b>	<b>0,00</b>	<b>0,00</b>
Compensação Previdenciária do RGPS para o RPPS	0,00	0,00
Demais Receitas Correntes	0,00	0,00
<b>RECEITAS DE CAPITAL (VIII)</b>	<b>0,00</b>	<b>0,00</b>
Alienação de Bens, Direitos e Ativos	0,00	0,00

Amortização de Empréstimos	0,00	0,00
Outras Receitas de Capital	0,00	0,00
<b>TOTAL DAS RECEITAS DO FUNDO EM REPARTIÇÃO (IX) = (VII + VIII)</b>	<b>0,00</b>	<b>0,00</b>

DESPESAS PREVIDENCIÁRIAS - RPPS (FUNDO EM REPARTIÇÃO)	DOTAÇÃO ATUALIZADA (c)	DESPESAS EMPENHADAS	DESPESAS LIQUIDADAS	DESPESAS PAGAS	INSCRITAS EM RESTOS A PAGAR NÃO PROCESSADOS
		Até o Bimestre (d)	Até o Bimestre (e)	Até o Bimestre (f)	no exercício (g)
<b>Benefícios</b>	0,00	0,00	0,00	0,00	0,00
Aposentadorias	0,00	0,00	0,00	0,00	0,00
Pensões por Morte	0,00	0,00	0,00	0,00	0,00
<b>Outras Despesas Previdenciárias</b>	<b>0,00</b>	<b>0,00</b>	<b>0,00</b>	<b>0,00</b>	<b>0,00</b>
Compensação Previdenciária entre os regimes	0,00	0,00	0,00	0,00	0,00
Demais Despesas Previdenciárias	0,00	0,00	0,00	0,00	0,00
<b>TOTAL DAS DESPESAS DO FUNDO EM REPARTIÇÃO (X)</b>	<b>0,00</b>	<b>0,00</b>	<b>0,00</b>	<b>0,00</b>	<b>0,00</b>
<b>RESULTADO PREVIDENCIÁRIO - FUNDO EM REPARTIÇÃO (XI) = (IX - X)2</b>	<b>0,00</b>	<b>0,00</b>	<b>0,00</b>	<b>0,00</b>	

APORTES DE RECURSOS PARA O FUNDO EM REPARTIÇÃO DO RPPS	APORTES REALIZADOS
Recursos para Formação de Reserva	
Recursos para Cobertura de Insuficiências Financeiras	
Recursos para Cobertura de Insuficiências Financeiras	

BENS E DIREITOS DO RPPS (FUNDO EM REPARTIÇÃO)	SALDO ATUAL	
Caixa e Equivalentes de Caixa	0,00	
Investimentos e Aplicações	0,00	
Outros Bens e Direitos	0,00	
<b>ADMINISTRAÇÃO DO REGIME PRÓPRIO DE PREVIDÊNCIA DOS SERVIDORES - RPPS</b>		
RECEITAS DA ADMINISTRAÇÃO - RPPS	PREVISÃO ATUALIZADA (a)	RECEITAS REALIZADAS Até o Bimestre (b)
RECEITAS CORRENTES	0,00	0,00
<b>TOTAL DAS RECEITAS DA ADMINISTRAÇÃO RPPS - (XII)</b>	<b>0,00</b>	<b>0,00</b>

DESPESAS DA ADMINISTRAÇÃO - RPPS	DOTAÇÃO ATUALIZADA (c)	DESPESAS EMPENHADAS	DESPESAS LIQUIDADAS	DESPESAS PAGAS	INSCRITAS EM RESTOS A PAGAR NÃO PROCESSADOS
		Até o Bimestre (d)	Até o Bimestre (e)	Até o Bimestre (f)	(g)

DESPESAS CORRENTES (XIII)	0,00	0,00	0,00	0,00	0,00
Pessoal e Encargos Sociais	0,00	0,00	0,00	0,00	0,00
Demais Despesas Correntes	0,00	0,00	0,00	0,00	0,00
DESPESAS DE CAPITAL (XIV)	0,00	0,00	0,00	0,00	0,00
<b>TOTAL DAS DESPESAS DA ADMINISTRAÇÃO RPPS (XV) = (XIII + XIV)</b>	<b>0,00</b>	<b>0,00</b>	<b>0,00</b>	<b>0,00</b>	<b>0,00</b>

<b>RESULTADO DA ADMINISTRAÇÃO RPPS (XVI) = (XII - XV)2</b>	<b>0,00</b>	<b>0,00</b>	<b>0,00</b>	<b>0,00</b>	<b>0,00</b>
--	-------------	-------------	-------------	-------------	-------------

BENS E DIREITOS - ADMINISTRAÇÃO DO RPPS	SALDO ATUAL
---	-------------

Caixa e Equivalentes de Caixa	0,00
Investimentos e Aplicações	0,00
Outros Bens e Direitos	0,00

**BENEFÍCIOS PREVIDENCIÁRIOS MANTIDOS PELO TESOUREIRO**

RECEITAS PREVIDENCIÁRIAS (BENEFÍCIOS MANTIDOS PELO TESOUREIRO)	PREVISÃO ATUALIZADA (a)	RECEITAS REALIZADAS Até o Bimestre (b)
--	-------------------------	--

Contribuições dos Servidores		0,00
Demais Receitas Previdenciárias		0,00

<b>TOTAL DAS RECEITAS (BENEFÍCIOS MANTIDOS PELO TESOUREIRO) (XVII)</b>		<b>0,00</b>
--	--	-------------

DESPESAS PREVIDENCIÁRIAS (BENEFÍCIOS MANTIDOS PELO TESOUREIRO)	DOTAÇÃO ATUALIZADA (c)	DESPESAS EMPENHADAS	DESPESAS LIQUIDADAS	DESPESAS PAGAS	INSCRITAS EM RESTOS A PAGAR NÃO PROCESSADOS
		Até o Bimestre (d)	Até o Bimestre (e)	Até o Bimestre (f)	no exercício (g)

Aposentadorias	0,00	0,00	0,00	0,00	0,00
Pensões	0,00	0,00	0,00	0,00	0,00
Outras Despesas Previdenciárias	0,00	0,00	0,00	0,00	0,00


<b>TOTAL DAS DESPESAS (BENEFÍCIOS MANTIDOS PELO TESOUREIRO) (XVIII)</b>					
---	--	--	--	--	--

<b>RESULTADO DOS BENEFÍCIOS MANTIDOS PELO TESOUREIRO (XIX) = (XVII - XVIII)2</b>	<b>0,00</b>	<b>0,00</b>	<b>0,00</b>	<b>0,00</b>	<b>0,00</b>
--	-------------	-------------	-------------	-------------	-------------

HILDÉCIO ANTÔNIO MEIRELES FILHO  
PREFEITO MUNICIPAL Mat.39441



MARLENE ALVES PINTO  
DIRETORA ADJUNTA DE TESOUREARIA Mat.05



THIAGO AUGUSTO SANTOS  
CONTADOR CRC/BA 041.963/O-7 CRC.041.963/O-7



**ESTADO DA BAHIA**  
**MUNICÍPIO DE CAIRU**  
Demonstrativo do Resultado Primário e Nominal

RREO – Anexo VI (LRF, Art. 53, inciso III)

SETEMBRO-OUTUBRO/2023

R\$ 1,00

ACIMA DA LINHA		
RECEITAS PRIMÁRIAS	PREVISÃO ATUALIZADA	RECEITAS REALIZADAS (a)
		Até o Bimestre
		2023
<b>RECEITAS CORRENTES (EXCETO FONTES RPPS) (I)</b>	<b>135.326.735,00</b>	<b>102.076.284,57</b>
<b>Impostos, Taxas e Contribuições de Melhoria</b>	<b>18.911.149,00</b>	<b>14.448.209,96</b>
IPTU	4.310.260,00	2.490.364,28
ISS	9.588.134,00	7.383.701,92
ITBI	1.864.642,00	1.651.060,71
IRRF	1.576.662,00	1.570.031,54
Outros Impostos, Taxas e Contribuições de Melhoria	1.571.451,00	1.353.051,51
Contribuições	1.820.274,00	1.920.423,16
<b>Receita Patrimonial</b>	<b>1.397.009,00</b>	<b>742.364,79</b>
Aplicações Financeiras (II)	1.322.943,00	722.212,81
Outras Receitas Patrimoniais	74.066,00	20.151,98
<b>Transferências Correntes</b>	<b>108.580.559,00</b>	<b>79.903.976,82</b>
Cota-Parte do FPM	28.897.706,00	21.260.733,27
Cota-Parte do ICMS	28.783.698,00	18.240.374,19
Cota-Parte do IPVA	168.119,00	178.554,28
Cota-Parte do ITR	2.311,00	40.583,60
Transferências da LC 61/1989	228.844,00	131.693,99
Transferências do FUNDEB	33.016.732,00	28.419.139,19
Outras Transferências Correntes	19.483.149,00	11.632.898,30
<b>Demais Receitas Correntes</b>	<b>4.617.744,00</b>	<b>5.061.309,84</b>
Outras Receitas Financeiras (III)	0,00	0,00
Receitas Correntes Restantes	4.617.744,00	5.061.309,84
<b>RECEITAS PRIMÁRIAS CORRENTES (EXCETO FONTES RPPS) (IV) = [I - (II + III)]</b>	<b>134.003.792,00</b>	<b>101.354.071,76</b>
<b>RECEITAS PRIMÁRIAS CORRENTES (COM FONTES RPPS) (V)</b>	<b>0,00</b>	<b>0,00</b>
<b>RECEITAS NÃO PRIMÁRIAS CORRENTES (COM FONTES RPPS) (VI)</b>	<b>0,00</b>	<b>0,00</b>
<b>RECEITAS DE CAPITAL (EXCETO FONTES RPPS) (VII)</b>	<b>6.442.239,00</b>	<b>4.797.200,10</b>
Operações de Crédito (VIII)	4.000.000,00	4.000.000,00
Amortização de Empréstimos (IX)	0,00	0,00
<b>Alienação de Bens</b>	<b>0,00</b>	<b>0,00</b>
Receitas de Alienação de Investimentos Temporários (X)	0,00	0,00
Receitas de Alienação de Investimentos Permanentes (XI)	0,00	0,00
Outras Alienações de Bens	0,00	0,00
<b>Transferências de Capital</b>	<b>2.442.239,00</b>	<b>797.200,10</b>
Convênios	1.266.000,00	138.285,71
Outras Transferências de Capital	1.176.239,00	658.914,39
<b>Outras Receitas de Capital</b>	<b>0,00</b>	<b>0,00</b>
Outras Receitas de Capital Não Primárias (XII)	0,00	0,00



Outras Receitas de Capital Primárias	0,00	0,00
<b>RECEITAS PRIMÁRIAS DE CAPITAL (EXCETO FONTES RPPS) (XIII) = [VII - (VIII + IX + X + XI + XII)]</b>	<b>2.442.239,00</b>	<b>797.200,10</b>
<b>RECEITAS PRIMÁRIAS DE CAPITAL (COM FONTES RPPS) (XIV)</b>	<b>0,00</b>	<b>0,00</b>
<b>RECEITAS NÃO PRIMÁRIAS DE CAPITAL (COM FONTES RPPS) (XV)</b>	<b>0,00</b>	<b>0,00</b>
<b>RECEITA PRIMÁRIA TOTAL (XVI) = (IV + V + XIII + XIV)</b>	<b>136.446.031,00</b>	<b>102.151.271,86</b>
<b>RECEITA PRIMÁRIA TOTAL (EXCETO FONTES RPPS) (XVII) = (IV + XIII)</b>	<b>136.446.031,00</b>	<b>102.151.271,86</b>

DESPESAS PRIMÁRIAS	DOTAÇÃO ATUALIZADA	DESPESAS EMPENHADAS	DESPESAS LIQUIDADAS	DESPESAS PAGAS (a)	RESTOS A PAGAR PROCESSADOS PAGOS (b)	RESTOS A PAGAR NÃO PROCESSADOS	
						LIQUIDADOS	PAGOS (c)
<b>DESPESAS CORRENTES (EXCETO FONTES RPPS) (XVIII)</b>	<b>130.695.696,87</b>	<b>124.133.371,66</b>	<b>105.647.509,69</b>	<b>99.986.446,63</b>	<b>530.326,84</b>	<b>110.000,00</b>	<b>110.000,00</b>
Pessoal e Encargos Sociais	66.437.970,39	65.579.351,23	54.598.401,19	53.151.221,76	26.684,98	0,00	0,00
Juros e Encargos da Dívida (XIX)	728.000,00	728.000,00	709.106,46	709.106,46	0,00	0,00	0,00
<b>Outras Despesas Correntes</b>	<b>63.529.726,48</b>	<b>57.826.020,43</b>	<b>50.340.002,04</b>	<b>46.126.118,41</b>	<b>503.641,86</b>	<b>110.000,00</b>	<b>110.000,00</b>
Transferências Constitucionais e Legais	0,00	0,00	0,00	0,00	0,00	0,00	0,00
Demais Despesas Correntes	0,00	0,00	0,00	0,00	0,00	0,00	0,00
<b>DESPESAS PRIMÁRIAS CORRENTES (EXCETO FONTES RPPS) (XX) = (XVIII - XIX)</b>	<b>129.967.696,87</b>	<b>123.405.371,66</b>	<b>104.938.403,23</b>	<b>99.277.340,17</b>	<b>530.326,84</b>	<b>110.000,00</b>	<b>110.000,00</b>
<b>DESPESAS PRIMÁRIAS CORRENTES (COM FONTES RPPS) (XXI)</b>	<b>0,00</b>	<b>0,00</b>	<b>0,00</b>	<b>0,00</b>	<b>0,00</b>	<b>0,00</b>	<b>0,00</b>
<b>DESPESAS NÃO PRIMÁRIAS CORRENTES (COM FONTES RPPS) (XXII)</b>	<b>0,00</b>	<b>0,00</b>	<b>0,00</b>	<b>0,00</b>	<b>0,00</b>	<b>0,00</b>	<b>0,00</b>
<b>DESPESAS DE CAPITAL (EXCETO FONTES RPPS) (XXIII)</b>	<b>19.269.863,45</b>	<b>15.303.804,33</b>	<b>11.597.395,13</b>	<b>10.881.108,34</b>	<b>86.209,13</b>	<b>2.503,64</b>	<b>2.503,64</b>
Investimentos	18.828.151,45	14.865.854,33	11.315.229,08	10.598.942,29	86.209,13	2.503,64	2.503,64
<b>Inversões Financeiras</b>	<b>0,00</b>	<b>0,00</b>	<b>0,00</b>	<b>0,00</b>	<b>0,00</b>	<b>0,00</b>	<b>0,00</b>
Concessão de Empréstimos e Financiamentos (XXIV)	0,00	0,00	0,00	0,00	0,00	0,00	0,00
Aquisição de Título de Capital já Integralizado (XXV)	0,00	0,00	0,00	0,00	0,00	0,00	0,00
Aquisição de Título de Crédito (XXVI)	0,00	0,00	0,00	0,00	0,00	0,00	0,00
Demais Inversões Financeiras	0,00	0,00	0,00	0,00	0,00	0,00	0,00
Amortização da Dívida (XXVII)	441.712,00	437.950,00	282.166,05	282.166,05	0,00	0,00	0,00
<b>DESPESAS PRIMÁRIAS DE CAPITAL (EXCETO FONTES RPPS) (XXVIII) = [XXIII - (XXIV + XXV + XXVI + XXVII)]</b>	<b>18.828.151,45</b>	<b>14.865.854,33</b>	<b>11.315.229,08</b>	<b>10.598.942,29</b>	<b>86.209,13</b>	<b>2.503,64</b>	<b>2.503,64</b>
<b>RESERVA DE CONTINGÊNCIA (XXIX)</b>	<b>0,00</b>	<b>0,00</b>	<b>0,00</b>	<b>0,00</b>	<b>0,00</b>	<b>0,00</b>	<b>0,00</b>
<b>DESPESAS PRIMÁRIAS DE CAPITAL (COM FONTES RPPS) (XXX)</b>	<b>0,00</b>	<b>0,00</b>	<b>0,00</b>	<b>0,00</b>	<b>0,00</b>	<b>0,00</b>	<b>0,00</b>
<b>DESPESAS NÃO PRIMÁRIAS DE CAPITAL (COM FONTES RPPS) (XXXI)</b>	<b>0,00</b>	<b>0,00</b>	<b>0,00</b>	<b>0,00</b>	<b>0,00</b>	<b>0,00</b>	<b>0,00</b>
<b>DESPESA PRIMÁRIA TOTAL (XXXII) = (XX + XXI + XXVIII + XXX)</b>	<b>148.795.848,32</b>	<b>138.271.225,99</b>	<b>116.253.632,31</b>	<b>109.876.282,46</b>	<b>616.535,97</b>	<b>112.503,64</b>	<b>112.503,64</b>
<b>DESPESA PRIMÁRIA TOTAL (EXCETO FONTES RPPS) (XXXIII) = (XX + XXVIII + XXXI)</b>	<b>148.795.848,32</b>	<b>138.271.225,99</b>	<b>116.253.632,31</b>	<b>109.876.282,46</b>	<b>616.535,97</b>	<b>112.503,64</b>	<b>112.503,64</b>

<b>RESULTADO PRIMÁRIO (COM RPPS) - Acima da Linha (XXXIV) = XVIa - (XXXIIa + XXXIIb + XXXIIc)</b>	-8.454.050,21
<b>RESULTADO PRIMÁRIO (SEM RPPS) - Acima da Linha (XXXV) = XVIIa - (XXXIIIa + XXXIIIb + XXXIIIc)</b>	-8.454.050,21

<b>META FISCAL PARA O RESULTADO PRIMÁRIO</b>	<b>VALOR CORRENTE</b>
META DE RESULTADO PRIMÁRIO FIXADA NO ANEXO DE METAS FISCAIS DA LDO P/ O EXERCÍCIO DE REFERÊNCIA	3.054.682,97

<b>JUROS NOMINAIS</b>	<b>VALOR INCORRIDO</b>
JUROS, ENCARGOS E VARIAÇÕES MONETÁRIAS ATIVOS (XXXVI)	722.212,81
JUROS, ENCARGOS E VARIAÇÕES MONETÁRIAS PASSIVOS (XXXVII)	709.106,46
<b>RESULTADO NOMINAL (SEM RPPS) - Acima da Linha (XXXVIII) = XXXV + (XXXVI - XXXVII)</b>	<b>-8.440.943,86</b>

ABAIXO DA LINHA		
CÁLCULO DO RESULTADO NOMINAL	SALDO	
	Em 31/Dez/2022 (a)	Até o Bimestre 2023 (b)
DÍVIDA CONSOLIDADA (XXXIX)	16.577.109,03	20.294.942,98
DEDUÇÕES (XL)	8.197.808,13	6.155.917,17
Disponibilidade de Caixa	8.197.808,13	6.155.917,17
Disponibilidade de Caixa bruta	11.025.157,34	8.732.016,55
(-) Restos a Pagar Processados (XLI)	1.022.453,63	405.917,66
(-) Depósitos Restituíveis e Valores Vinculados	1.804.895,58	2.170.181,72
Demais Haveres Financeiros	0,00	0,00
DÍVIDA CONSOLIDADA LÍQUIDA (XLII) = (XXXIX - XL)	8.379.300,90	14.139.025,81
<b>RESULTADO NOMINAL (SEM RPPS) - Abaixo da Linha (XLIII) = (XLIIa - XLIIb)</b>		<b>-5.759.724,91</b>

<b>META FISCAL PARA O RESULTADO NOMINAL</b>	
META FIXADA NO ANEXO DE METAS FISCAIS DA LDO PARA O EXERCÍCIO DE REFERÊNCIA	1.957.114,33

<b>AJUSTE METODOLÓGICO</b>	<b>Até o Bimestre / 2023</b>
VARIAÇÃO DO SALDO DE RPP (XLIV) = (XLIIb - XLIIa)	-616.535,97
RECEITA DE ALIENAÇÃO DE INVESTIMENTOS PERMANENTES (XLV) = (XI)	0,00
VARIAÇÃO CAMBIAL (XLVI)	0,00
VARIAÇÃO DO SALDO DE PRECATÓRIOS INTEGRANTES DA DC (XLVII)	0,00
VARIAÇÃO DO SALDO DAS DEMAIS OBRIGAÇÕES INTEGRANTES DA DC (XLVIII)	0,00
OUTROS AJUSTES (XLIX)	0,00
<b>RESULTADO NOMINAL (SEM RPPS) AJUSTADO - Abaixo da Linha (L) = [XLIII + (XLIV - XLV + XLVI + XLVII + XLVIII) +/- (XLIX)]</b>	<b>-6.376.260,88</b>

---

<b>RESULTADO PRIMÁRIO (SEM RPPS) - Abaixo da Linha (L) = (L) - (XXXVI - XXXVII)</b>	<b>-6.389.367,23</b>
---	----------------------

INFORMAÇÕES ADICIONAIS	PREVISÃO ORÇAMENTÁRIA
SALDO DE EXERCÍCIOS ANTERIORES	6.146.257,97
Recursos Arrecadados em Exercícios Anteriores - RPPS	0,00
Superávit Financeiro Utilizado para Abertura e Reabertura de Créditos Adicionais	6.146.257,97
RESERVA ORÇAMENTÁRIA DO RPPS	

HILDÉCIO ANTÔNIO MEIRELES FILHO  
PREFEITO MUNICIPAL Mat.39441

  
MARLENE ALVES PINTO  
DIRETORA ADJUNTA DE TESOUREARIA Mat.05

  
THIAGO AUGUSTO SANTOS  
CONTADOR CRC/BA 041.963/O-7 CRC.041.963/O-7



**ESTADO DA BAHIA**  
**MUNICÍPIO DE CAIRU**  
Demonstrativo dos Restos a Pagar por Poder e Órgão

RREO - ANEXO VII (LRF, art. 53, inciso V)

SETEMBRO-OUTUBRO/2023

R\$ 1,00

PODER/ÓRGÃO	RESTOS A PAGAR PROCESSADOS					RESTOS A PAGAR NÃO PROCESSADOS						Saldo Total
	Inscritos		Pagos	Cancelados	Saldo	Inscritos		Liquidados	Pagos	Cancelados	Saldo	
	Em Exercícios Anteriores	Em 31 de Dezembro de 2022				Em Exercícios Anteriores	Em 31 de Dezembro de 2022					
<b>DESPESAS (EXCETO INTRA-ORÇAMENTÁRIAS) (I)</b>	<b>370.746,37</b>	<b>651.707,26</b>	<b>616.535,97</b>	<b>0,00</b>	<b>405.917,66</b>	<b>30.033,05</b>	<b>112.503,64</b>	<b>112.503,64</b>	<b>112.503,64</b>	<b>0,00</b>	<b>30.033,05</b>	<b>435.950,71</b>
<b>Executivo</b>	<b>370.746,37</b>	<b>651.707,26</b>	<b>616.535,97</b>	<b>0,00</b>	<b>405.917,66</b>	<b>30.033,05</b>	<b>112.503,64</b>	<b>112.503,64</b>	<b>112.503,64</b>	<b>0,00</b>	<b>30.033,05</b>	<b>435.950,71</b>
02 - GABINETE DO PREFEITO - GABIN	0,00	3.054,65	3.054,65	0,00	0,00	0,00	0,00	0,00	0,00	0,00	0,00	0,00
0300 - SECRETARIA MUNICIPAL DE GOVERNO - SEGOV	0,00	0,00	0,00	0,00	0,00	18.900,00	0,00	0,00	0,00	0,00	18.900,00	18.900,00
0600 - SECRETARIA MUNICIPAL DE ADMINISTRAÇÃO - SEAD	30,00	0,00	0,00	0,00	30,00	0,00	0,00	0,00	0,00	0,00	0,00	30,00
08 - SECRETARIA MUNICIPAL DE ADMINISTRAÇÃO - SEAD	0,00	236.633,44	232.313,44	0,00	4.320,00	0,00	98.000,00	98.000,00	98.000,00	0,00	0,00	4.320,00
09 - SECRETARIA MUNICIPAL DA FAZENDA, PLANEJAMENTO E GESTÃO - SEFAZ	0,00	1.985,19	1.985,19	0,00	0,00	0,00	12.000,00	12.000,00	12.000,00	0,00	0,00	0,00
10 - SECRETARIA MUNICIPAL DE ADMINISTRAÇÃO ESPECIAL DO MORRO DE SÃO PAULO - SEMOSP	4.708,58	63.314,50	63.314,50	0,00	4.708,58	0,00	0,00	0,00	0,00	0,00	0,00	4.708,58
1000 - SECRETARIA MUNICIPAL DA SAÚDE - SESAU	3.628,40	0,00	0,00	0,00	3.628,40	0,00	0,00	0,00	0,00	0,00	0,00	3.628,40
11 - SECRETARIA MUNICIPAL DA EDUCAÇÃO - SEDUC	0,00	93.473,48	93.473,48	0,00	0,00	0,00	2.503,64	2.503,64	2.503,64	0,00	0,00	0,00
12 - SECRETARIA MUNICIPAL DA SAÚDE - SESAU	0,00	134.716,54	134.484,94	0,00	231,60	0,00	0,00	0,00	0,00	0,00	0,00	231,60
1200 - SECRETARIA MUNICIPAL DE POLÍTICAS SOCIAIS - SEMPS	300,00	0,00	0,00	0,00	300,00	0,00	0,00	0,00	0,00	0,00	0,00	300,00
13 - SECRETARIA MUNICIPAL DE CULTURA - SECULT	0,00	49.586,98	49.586,98	0,00	0,00	0,00	0,00	0,00	0,00	0,00	0,00	0,00
1300 - SECRETARIA MUNICIPAL DO TURISMO - SETUR	28.200,00	0,00	0,00	0,00	28.200,00	0,00	0,00	0,00	0,00	0,00	0,00	28.200,00
14 - SECRETARIA MUNICIPAL DE POLÍTICAS SOCIAIS - SEMPS	0,00	58.820,46	31.284,79	0,00	27.535,67	0,00	0,00	0,00	0,00	0,00	0,00	27.535,67
1500 - SEC. MUN. DE PLANEJ. URBANO E INFRAEST. - SEINFRA	120,00	0,00	0,00	0,00	120,00	0,00	0,00	0,00	0,00	0,00	0,00	120,00
16 - SECRETARIA MUNICIPAL DO DESENVOLVIMENTO SUSTENTÁVEL - SEDES	0,00	3.216,00	3.216,00	0,00	0,00	0,00	0,00	0,00	0,00	0,00	0,00	0,00
17 - SECRETARIA MUNICIPAL DE PLANEJAMENTO URBANO E INFRAESTRUTURA - SEINFRA	0,00	6.906,02	3.822,00	0,00	3.084,02	0,00	0,00	0,00	0,00	0,00	0,00	3.084,02
6 - ÓRGÃO	0,00	0,00	0,00	0,00	0,00	10.000,00	0,00	0,00	0,00	0,00	10.000,00	10.000,00
7 - SEC. MUN. DA FAZENDA, PLANEJ. E GESTÃO - SEFAZ	91,44	0,00	0,00	0,00	91,44	0,00	0,00	0,00	0,00	0,00	0,00	91,44
9 - ÓRGÃO	333.667,95	0,00	0,00	0,00	333.667,95	1.133,05	0,00	0,00	0,00	0,00	1.133,05	334.801,00
<b>TOTAL (III) = (I + II)</b>	<b>370.746,37</b>	<b>651.707,26</b>	<b>616.535,97</b>	<b>0,00</b>	<b>405.917,66</b>	<b>30.033,05</b>	<b>112.503,64</b>	<b>112.503,64</b>	<b>112.503,64</b>	<b>0,00</b>	<b>30.033,05</b>	<b>435.950,71</b>



ESTADO DA BAHIA  
**MUNICÍPIO DE CAIRU**  
Demonstrativo dos Restos a Pagar por Poder e Órgão

RREO - ANEXO VII (LRF, art. 53, inciso V)

SETEMBRO-OUTUBRO/2023

R\$ 1,00

PODER/ÓRGÃO	RESTOS A PAGAR PROCESSADOS					RESTOS A PAGAR NÃO PROCESSADOS						Saldo Total (a+h)
	Inscritos		Pagos	Cancelados	Saldo (a)	Inscritos		Liquidados	Pagos	Cancelados	Saldo (h)	
	Em Exercícios Anteriores	Em 31 de Dezembro de 2022				Em Exercícios Anteriores	Em 31 de Dezembro de 2022					

HILDÉCIO ANTÔNIO MEIRELES FILHO  
PREFEITO MUNICIPAL Mat.39441

  
MARLENE ALVES PINTO  
DIRETORA ADJUNTA DE TESOURARIA Mat.05

  
THIAGO AUGUSTO SANTOS  
CONTADOR CRC/BA 041.963/O-7 CRC.041.963/O-7



ESTADO DA BAHIA  
**MUNICÍPIO DE CAIRU**  
DEMONSTRATIVO DAS RECEITAS E DESPESAS COM MANUTENÇÃO E DESENVOLVIMENTO DO ENSINO - MDE

RREO - ANEXO VIII (LDB, art. 72)

SETEMBRO-OUTUBRO/2023

R\$ 1,00

RECEITA RESULTANTE DE IMPOSTOS (Arts. 212 e 212-A da Constituição Federal)			
RECEITA RESULTANTE DE IMPOSTOS	PREVISÃO ATUALIZADA (a)	RECEITAS REALIZADAS	
		Até o Bimestre (b)	
<b>1- RECEITA DE IMPOSTOS</b>	<b>17.339.698,00</b>	<b>13.095.158,45</b>	
1.1- Receita Resultante do Imposto sobre a Propriedade Predial e Territorial Urbana – IPTU	4.310.260,00	2.490.364,28	
1.2- Receita Resultante do Imposto sobre Transmissão Inter Vivos – ITBI	1.864.642,00	1.651.060,71	
1.3- Receita Resultante do Imposto sobre Serviços de Qualquer Natureza – ISS	9.588.134,00	7.383.701,92	
1.4- Receita Resultante do Imposto de Renda Retido na Fonte – IRRF	1.576.662,00	1.570.031,54	
<b>2- RECEITA DE TRANSFERÊNCIAS CONSTITUCIONAIS E LEGAIS</b>	<b>69.480.520,00</b>	<b>49.400.742,89</b>	
<b>2.1- Cota-Parte FPM</b>	<b>33.001.805,00</b>	<b>26.161.736,41</b>	
2.1.1- Parcela referente à CF, art. 159, I, alínea b	30.520.495,00	24.505.016,80	
2.1.2- Parcela referente à CF, art. 159, I, alíneas d e e	2.481.310,00	1.656.719,61	
2.2- Cota-Parte ICMS	35.979.622,00	22.800.467,46	
2.3- Cota-Parte IPI-Exportação	286.055,00	164.617,55	
2.4- Cota-Parte ITR	2.889,00	50.729,40	
2.5- Cota-Parte IPVA	210.149,00	223.192,07	
2.6- Cota-Parte IOF-Ouro	0,00	0,00	
2.7- Outras Transferências ou Compensações Financeiras Provenientes de Impostos e Transferências Constitucionais	0,00	0,00	
<b>3- TOTAL DA RECEITA RESULTANTE DE IMPOSTOS (1 + 2)</b>	<b>86.820.218,00</b>	<b>62.495.901,34</b>	
<b>4- TOTAL DESTINADO AO FUNDEB - 20% DE ((2.1.1) + (2.2) + (2.3) + (2.4) + (2.5) + (2.7))</b>	<b>13.399.842,00</b>	<b>9.548.803,56</b>	
<b>5- VALOR MÍNIMO A SER APLICADO EM MDE ALÉM DO VALOR DESTINADO AO FUNDEB - 5% DE ((2.1.1) + (2.2) + (2.3) + (2.4) + (2.5) + (2.7)) + 25% DE ((1.1) + (1.2) + (1.3) + (1.4) + (2.1.2) + (2.6))</b>	<b>8.305.212,50</b>	<b>6.075.170,68</b>	



**ESTADO DA BAHIA**  
**MUNICÍPIO DE CAIRU**  
**DEMONSTRATIVO DAS RECEITAS E DESPESAS COM MANUTENÇÃO E DESENVOLVIMENTO DO ENSINO - MDE**

RREO - ANEXO VIII (LDB, art. 72)

SETEMBRO-OUTUBRO/2023

R\$ 1,00

FUNDEB		RECEITAS REALIZADAS	
RECEITAS RECEBIDAS DO FUNDEB NO EXERCÍCIO	PREVISÃO ATUALIZADA (a)	Até o Bimestre	
		(b)	
<b>6- RECEITAS RECEBIDAS DO FUNDEB</b>	<b>33.323.214,00</b>	<b>28.609.792,33</b>	
<b>6.1- FUNDEB - Impostos e Transferências de Impostos</b>	<b>20.949.748,00</b>	<b>18.502.114,99</b>	
6.1.1- Principal	20.793.266,00	18.311.461,85	
6.1.2- Rendimentos de Aplicação Financeira	156.482,00	190.653,14	
6.1.3- Ressarcimento de recursos do Fundeb	0,00	0,00	
<b>6.2- FUNDEB - Complementação da União - VAAF</b>	<b>7.787.098,00</b>	<b>5.753.397,68</b>	
6.2.1- Principal	7.687.098,00	5.753.397,68	
6.2.2- Rendimentos de Aplicação Financeira	100.000,00	0,00	
6.2.3- Ressarcimento de recursos do Fundeb	0,00	0,00	
<b>6.3- FUNDEB - Complementação da União - VAAT</b>	<b>4.586.368,00</b>	<b>3.913.743,41</b>	
6.3.1- Principal	4.536.368,00	3.913.743,41	
6.3.2- Rendimentos de Aplicação Financeira	50.000,00	0,00	
6.3.3- Ressarcimento de recursos do Fundeb	0,00	0,00	
<b>6.4- FUNDEB - Complementação da União - VAAR</b>	<b>0,00</b>	<b>440.536,25</b>	
6.4.1- Principal	0,00	440.536,25	
6.4.2- Rendimentos de Aplicação Financeira	0,00	0,00	
6.4.3- Ressarcimento de recursos do Fundeb	0,00	0,00	
<b>7- RESULTADO LÍQUIDO DAS TRANSFERÊNCIAS DO FUNDEB (6.1.1 - 4)1</b>	<b>7.393.424,00</b>	<b>8.762.658,29</b>	
<b>RECURSOS RECEBIDOS EM EXERCÍCIOS ANTERIORES E NÃO UTILIZADOS (SUPERÁVIT)</b>	<b>VALOR</b>		
<b>8- TOTAL DOS RECURSOS DE SUPERÁVIT</b>		<b>1.908.995,82</b>	
8.1- SUPERÁVIT DO EXERCÍCIO IMEDIATAMENTE ANTERIOR		1.796.207,43	
8.2- SUPERÁVIT RESIDUAL DE OUTROS EXERCÍCIOS		112.788,39	
<b>9- TOTAL DOS RECURSOS DO FUNDEB DISPONÍVEIS PARA UTILIZAÇÃO (6 + 8)</b>		<b>30.518.788,15</b>	



**ESTADO DA BAHIA**  
**MUNICÍPIO DE CAIRU**  
**DEMONSTRATIVO DAS RECEITAS E DESPESAS COM MANUTENÇÃO E DESENVOLVIMENTO DO ENSINO - MDE**

RREO - ANEXO VIII (LDB, art. 72)

SETEMBRO-OUTUBRO/2023

R\$ 1,00

DESPESAS COM RECURSOS DO FUNDEB (Por Subfunção)	DOTAÇÃO ATUALIZADA (c)	DESPESAS EMPENHADAS Até o Bimestre (d)	DESPESAS LIQUIDADAS Até o Bimestre (e)	DESPESAS PAGAS Até o Bimestre (f)	INSCRITAS EM RESTOS A PAGAR NÃO PROCESSADOS (g)
<b>10- TOTAL DAS DESPESAS COM RECURSOS DO FUNDEB</b>	<b>35.505.258,64</b>	<b>34.744.697,50</b>	<b>31.106.573,14</b>	<b>30.643.531,61</b>	
<b>10.1- PROFISSIONAIS DA EDUCAÇÃO BÁSICA</b>	<b>29.980.792,00</b>	<b>29.775.792,00</b>	<b>26.816.883,77</b>	<b>26.353.842,24</b>	
10.1.1- Educação Infantil	10.889.900,00	10.814.900,00	9.372.745,34	9.214.721,30	
10.1.2- Ensino Fundamental	18.688.292,00	18.608.292,00	17.188.143,27	16.887.673,58	
10.1.3- Educação de Jovens e Adultos	402.600,00	352.600,00	255.995,16	251.447,36	
10.1.4- Educação Especial	0,00	0,00	0,00	0,00	
10.1.5- Administração Geral	0,00	0,00	0,00	0,00	
<b>10.2- OUTRAS DESPESAS</b>	<b>5.524.466,64</b>	<b>4.968.905,50</b>	<b>4.289.689,37</b>	<b>4.289.689,37</b>	
10.2.1- Educação Infantil	240.946,64	158.306,00	146.010,00	146.010,00	
10.2.2- Ensino Fundamental	2.353.286,06	2.349.559,76	2.139.165,40	2.139.165,40	
10.2.3- Educação de Jovens e Adultos	10.000,00	0,00	0,00	0,00	
10.2.4- Educação Especial	0,00	0,00	0,00	0,00	
10.2.5- Administração Geral	0,00	0,00	0,00	0,00	
10.2.6- Transporte (Escolar)	1.625.233,94	1.216.039,74	759.513,97	759.513,97	
10.2.7- Outras	1.295.000,00	1.245.000,00	1.245.000,00	1.245.000,00	

INDICADORES DO FUNDEB						
DESPESAS CUSTEADAS COM RECEITAS DO FUNDEB RECEBIDAS NO EXERCÍCIO	DESPESAS EMPENHADAS Até o Bimestre (d)	DESPESAS LIQUIDADAS Até o Bimestre (e)	DESPESAS PAGAS Até o Bimestre (f)	INSCRITAS EM RESTOS A PAGAR NÃO PROCESSADOS (g)	INSCRITAS EM RP NÃO PROCESSADOS (SEM DISPONIBILIDADE DE CAIXA) (h)	DESPESAS EMPENHADAS EM VALOR SUPERIOR AO TOTAL DAS RECEITAS RECEBIDAS NO EXERCÍCIO (i)
<b>11- TOTAL DAS DESPESAS CUSTEADAS COM RECURSOS DO FUNDEB RECEBIDAS NO EXERCÍCIO</b>	<b>32.902.213,80</b>	<b>29.264.089,44</b>	<b>28.801.047,91</b>		<b>0,00</b>	<b>654.297,11</b>
11.1- Total das Despesas custeadas com FUNDEB - Impostos e Transferências de Impostos	20.825.169,62	19.955.149,15	19.649.713,12		0,00	1.453.034,16
11.2- Total das Despesas custeadas com FUNDEB - Complementação da União - VAAF	7.507.676,18	5.597.896,60	5.597.896,60		0,00	0,00
11.3- Total das Despesas custeadas com FUNDEB - Complementação da União - VAAT	4.569.368,00	3.711.043,69	3.553.438,19		0,00	0,00
11.4- Total das Despesas custeadas com FUNDEB - Complementação da União - VAAR	0,00	0,00	0,00		0,00	0,00
<b>12- TOTAL DAS DESPESAS DO FUNDEB COM PROFISSIONAIS DA EDUCAÇÃO BÁSICA</b>	<b>29.775.792,00</b>	<b>26.816.883,77</b>	<b>26.353.842,24</b>		<b>0,00</b>	<b>0,00</b>
<b>13- TOTAL DAS DESPESAS CUSTEADAS COM FUNDEB - COMPLEMENTAÇÃO DA UNIÃO - VAAT APLICADAS NA EDUCAÇÃO INFANTIL</b>	<b>3.552.910,00</b>	<b>2.844.996,59</b>	<b>2.687.391,09</b>		<b>0,00</b>	<b>0,00</b>
<b>14- TOTAL DAS DESPESAS CUSTEADAS COM FUNDEB - COMPLEMENTAÇÃO DA UNIÃO - VAAT APLICADAS EM DESPESA DE CAPITAL</b>	<b>1.162.468,00</b>	<b>1.012.057,10</b>	<b>1.012.057,10</b>		<b>0,00</b>	<b>0,00</b>





ESTADO DA BAHIA  
**MUNICÍPIO DE CAIRU**  
DEMONSTRATIVO DAS RECEITAS E DESPESAS COM MANUTENÇÃO E DESENVOLVIMENTO DO ENSINO - MDE

RREO - ANEXO VIII (LDB, art. 72)

SETEMBRO-OUTUBRO/2023

R\$ 1,00

INDICADORES - Art. 212-A, inciso XI e § 3º - Constituição Federal	VALOR EXIGIDO (j)	VALOR APLICADO (k)	VALOR CONSIDERADO APÓS DEDUÇÕES (l)	% APLICADO (m)
15- MÍNIMO DE 70% DO FUNDEB NA REMUNERAÇÃO DOS PROFISSIONAIS DA EDUCAÇÃO BÁSICA	19.718.479,26	26.816.883,77	26.816.883,77	95,19
16 - PERCENTUAL DE 50% DA COMPLEMENTAÇÃO DA UNIÃO AO FUNDEB - VAAT NA EDUCAÇÃO INFANTIL	1.956.871,71	2.844.996,59	2.844.996,59	72,69
17- MÍNIMO DE 15% DA COMPLEMENTAÇÃO DA UNIÃO AO FUNDEB - VAATEM DESPESAS DE CAPITAL	587.061,51	1.012.057,10	1.012.057,10	25,85

INDICADOR - Art.25, § 3º - Lei nº 14.113, de 2020 - (Máximo de 10% de Superávit)	VALOR MÁXIMO PERMITIDO (n)	VALOR NÃO APLICADO (o)	VALOR NÃO APLICADO APÓS AJUSTE (p)	VALOR NÃO APLICADO EXCEDENTE AO MÁXIMO PERMITIDO (q)	% NÃO APLICADO (r)
18- TOTAL DA RECEITA RECEBIDA E NÃO APLICADA NO EXERCÍCIO	2.860.979,23	-654.297,11	-654.297,11	0,00	-2,28

INDICADOR - Art.25, § 3º - Lei nº 14.113, de 2020 - (Aplicação do Superávit de Exercício Anterior)	VALOR DE SUPERÁVIT PERMITIDO NO EXERCÍCIO ANTERIOR (s)	VALOR NÃO APLICADO NO EXERCÍCIO ANTERIOR (t)	VALOR DE SUPERÁVIT APLICADO ATÉ O PRIMEIRO QUADRIMESTRE (u)	VALOR APLICADO APÓS O PRIMEIRO QUADRIMESTRE (v)	VALOR TOTAL DE SUPERÁVIT NÃO APLICADO ATÉ O FINAL DO EXERCÍCIO (w)	VALOR APLICADO ATÉ O PRIMEIRO QUADRIMESTRE QUE INTEGRARÁ O LIMITE CONSTITUCIONAL (x)
19- TOTAL DAS DESPESAS CUSTEADAS COM SUPERÁVIT DO FUNDEB	3.181.875,85	1.796.207,43	1.842.483,70	0,00	0,00	1.785.643,60
19.1- Total das Despesas custeadas com FUNDEB - Impostos e Transferências de Impostos	1.997.971,58	163.067,34	219.907,44	0,00	0,00	163.067,34
19.2- Total das Despesas custeadas com FUNDEB - Complementação da União (VAAF + VAAT + VAAR)	1.183.904,27	1.633.140,09	1.622.576,26	0,00	0,00	1.622.576,26

DESPESAS COM MANUTENÇÃO E DESENVOLVIMENTO DO ENSINO - MDE - CUSTEADAS COM RECEITA DE IMPOSTOS (EXCETO FUNDEB)

DESPESAS COM AÇÕES TÍPICAS DE MDE - RECEITAS DE IMPOSTOS - EXCETO FUNDEB (Por Área de Atuação)	DOTAÇÃO ATUALIZADA (c)	DESPESAS EMPENHADAS Até o Bimestre (d)	DESPESAS LIQUIDADAS Até o Bimestre (e)	DESPESAS PAGAS Até o Bimestre (f)	INSCRITAS EM RESTOS A PAGAR NÃO PROCESSADOS (g)
20- TOTAL DAS DESPESAS COM AÇÕES TÍPICAS DE MDE CUSTEADAS COM RECEITAS DE IMPOSTOS	8.911.200,00	8.741.033,03	5.921.738,18	4.827.037,13	
20.1- Educação Infantil	1.376.000,00	1.325.533,70	808.544,40	531.859,76	
20.2- Ensino Fundamental	2.417.534,86	2.417.179,38	1.688.627,21	1.266.592,35	
20.3- Educação de Jovens e Adultos	0,00	0,00	0,00	0,00	
20.4- Educação Especial	0,00	0,00	0,00	0,00	
20.5- Administração Geral	4.311.037,29	4.226.374,56	3.102.624,48	2.741.142,93	
20.6- Transporte (Escolar)	30.000,00	23.077,98	23.077,98	23.077,98	
20.7- Outras	776.627,85	748.867,41	298.864,11	264.364,11	



ESTADO DA BAHIA  
**MUNICÍPIO DE CAIRU**  
DEMONSTRATIVO DAS RECEITAS E DESPESAS COM MANUTENÇÃO E DESENVOLVIMENTO DO ENSINO - MDE

RREO - ANEXO VIII (LDB, art. 72)

SETEMBRO-OUTUBRO/2023

R\$ 1,00

DESPESAS COM MANUTENÇÃO E DESENVOLVIMENTO DO ENSINO - MDE - CUSTEADAS COM RECEITA DE IMPOSTOS E COM RECURSOS DO FUNDEB						
DESPESAS COM AÇÕES TÍPICAS DE MDE - RECEITAS DE IMPOSTOS E RECURSOS DO FUNDEB (Por Área de Atuação)	DOTAÇÃO ATUALIZADA (c)	DESPESAS EMPENHADAS Até o Bimestre (d)	DESPESAS LIQUIDADAS Até o Bimestre (e)	DESPESAS PAGAS Até o Bimestre (f)	INSCRITAS EM RESTOS A PAGAR NÃO PROCESSADOS (g)	
21- TOTAL DAS DESPESAS COM AÇÕES TÍPICAS DE MDE CUSTEADAS COM RECEITAS DE IMPOSTOS E FUNDEB	44.418.624,00	43.485.730,53	37.028.311,32	35.470.568,74		
21.1- EDUCAÇÃO INFANTIL	12.506.846,64	12.298.739,70	10.327.299,74	9.892.591,06		
21.1.1- Creche	10.792.216,64	10.609.109,70	9.271.140,68	8.836.432,00		
21.1.2- Pré-escola	1.714.630,00	1.689.630,00	1.056.159,06	1.056.159,06		
21.2- ENSINO FUNDAMENTAL	31.911.777,36	31.186.990,83	26.701.011,58	25.577.977,68		
<b>APURAÇÃO DAS DESPESAS PARA FINS DE LIMITE MÍNIMO CONSTITUCIONAL</b>					<b>VALOR</b>	
22- TOTAL DAS DESPESAS DE MDE CUSTEADAS COM RECURSOS DE IMPOSTOS = L20(d ou e)					5.921.738,18	
23- TOTAL DAS RECEITAS TRANSFERIDAS AO FUNDEB = (L4)					9.548.803,56	
24- (-) RECEITAS DO FUNDEB NÃO UTILIZADAS NO EXERCÍCIO, EM VALOR SUPERIOR A 10% = L18(q)					0,00	
25- VALOR APLICADO ATÉ O PRIMEIRO QUADRIMESTRE QUE INTEGRARÁ O LIMITE CONSTITUCIONAL = L19.1(x)					163.067,34	
26- (-) RESTOS A PAGAR NÃO PROCESSADOS INSCRITOS NO EXERCÍCIO SEM DISPONIBILIDADE FINANCEIRA DE RECURSOS DE IMPOSTOS4					0,00	
27- (-) CANCELAMENTO, NO EXERCÍCIO, DE RESTOS A PAGAR INSCRITOS COM DISPONIBILIDADE FINANCEIRA DE RECURSOS DE IMPOSTOS VINCULADOS AO ENSINO = (L30.1 (af) + L30.2(af))					0,00	
<b>28- TOTAL DAS DESPESAS PARA FINS DE LIMITE (22 + 23 - 24 + 25 - 26 - 27)</b>					<b>15.633.609,08</b>	
<b>APURAÇÃO DO LIMITE MÍNIMO CONSTITUCIONAL</b>		<b>VALOR EXIGIDO (x)</b>	<b>VALOR APLICADO (w)</b>	<b>% APLICADO (y)</b>		
29- APLICAÇÃO EM MDE SOBRE A RECEITA RESULTANTE DE IMPOSTOS		15.623.975,34	15.633.609,08	25,01		
<b>RESTOS A PAGAR INSCRITOS EM EXERCÍCIOS ANTERIORES COM DISPONIBILIDADE FINANCEIRA DE RECURSOS DE IMPOSTOS E DO FUNDEB</b>		<b>SALDO INICIAL (z)</b>	<b>RP LIQUIDADOS (aa)</b>	<b>RP PAGOS (ab)</b>	<b>RP CANCELADOS (ac)</b>	<b>SALDO FINAL (ad) = (z) - (ab) - (ac)</b>
30- RESTOS A PAGAR DE DESPESAS COM MDE		412.356,93	2.503,64	80.156,98	0,00	332.199,95
30.1 - Executadas com Recursos de Impostos e Transferências de Impostos		340.082,99	0,00	7.883,04	0,00	332.199,95
30.2 - Executadas com Recursos do FUNDEB - Impostos		0,00	0,00	0,00	0,00	0,00
30.3 - Executadas com Recursos do FUNDEB - Complementação da União (VAAT + VAAF + VAAR)		72.273,94	2.503,64	72.273,94	0,00	0,00



ESTADO DA BAHIA  
**MUNICÍPIO DE CAIRU**  
DEMONSTRATIVO DAS RECEITAS E DESPESAS COM MANUTENÇÃO E DESENVOLVIMENTO DO ENSINO - MDE

RREO - ANEXO VIII (LDB, art. 72)

SETEMBRO-OUTUBRO/2023

R\$ 1,00

OUTRAS INFORMAÇÕES PARA CONTROLE					
RECEITAS ADICIONAIS PARA FINANCIAMENTO DO ENSINO	PREVISÃO ATUALIZADA (a)	RECEITAS REALIZADAS			
		Até o Bimestre (b)			
<b>31- TOTAL DAS RECEITAS ADICIONAIS PARA FINANCIAMENTO DO ENSINO</b>	<b>2.718.968,00</b>	<b>2.002.684,81</b>			
<b>31.1- RECEITA DE TRANSFERÊNCIAS DO FNDE (INCLUINDO RENDIMENTOS DE APLICAÇÃO FINANCEIRA)</b>	<b>2.668.968,00</b>	<b>2.002.684,81</b>			
31.1.1- Salário-Educação	850.070,00	669.530,45			
31.1.2- PDDE	5.195,00	4.092,74			
31.1.3- PNAE	502.712,00	614.138,10			
31.1.4 - PNATE	134.752,00	87.641,11			
31.1.5- Outras Transferências do FNDE	1.176.239,00	627.282,41			
31.2- RECEITA DE TRANSFERÊNCIAS DE CONVÊNIOS	0,00	0,00			
31.3- RECEITA DE ROYALTIES DESTINADOS À EDUCAÇÃO	0,00	0,00			
31.4- RECEITA DE OPERAÇÕES DE CRÉDITO VINCULADAS À EDUCAÇÃO	0,00	0,00			
31.5- OUTRAS RECEITAS PARA FINANCIAMENTO DO ENSINO	50.000,00	0,00			
OUTRAS DESPESAS COM EDUCAÇÃO (Por Área de Atuação)	DOTAÇÃO ATUALIZADA (c)	DESPESAS EMPENHADAS Até o Bimestre (d)	DESPESAS LIQUIDADAS Até o Bimestre (e)	DESPESAS PAGAS Até o Bimestre (f)	INSCRITAS EM RESTOS A PAGAR NÃO PROCESSADOS (g)
<b>32- TOTAL DAS OUTRAS DESPESAS COM EDUCAÇÃO</b>	<b>3.714.303,00</b>	<b>2.413.602,91</b>	<b>2.139.016,53</b>	<b>2.022.945,18</b>	
32.1- EDUCAÇÃO INFANTIL	1.063.591,00	127.049,90	118.057,90	39.980,00	
32.2- ENSINO FUNDAMENTAL	946.329,70	938.204,01	903.045,66	897.785,66	
32.3- ENSINO MÉDIO	0,00	0,00	0,00	0,00	
32.4- ENSINO SUPERIOR	0,00	0,00	0,00	0,00	
32.5- ENSINO PROFISSIONAL	0,00	0,00	0,00	0,00	
32.6- EDUCAÇÃO DE JOVENS E ADULTOS	0,00	0,00	0,00	0,00	
32.7- EDUCAÇÃO ESPECIAL	0,00	0,00	0,00	0,00	
32.8- OUTRAS	1.704.382,30	1.348.349,00	1.117.912,97	1.085.179,52	
TOTAL GERAL DAS DESPESAS COM EDUCAÇÃO	DOTAÇÃO ATUALIZADA (c)	DESPESAS EMPENHADAS Até o Bimestre (d)	DESPESAS LIQUIDADAS Até o Bimestre (e)	DESPESAS PAGAS Até o Bimestre (f)	INSCRITAS EM RESTOS A PAGAR NÃO PROCESSADOS (g)
<b>33- TOTAL GERAL DAS DESPESAS COM EDUCAÇÃO (10 + 20 + 32)</b>	<b>48.132.927,00</b>	<b>45.899.333,44</b>	<b>39.167.327,85</b>	<b>37.493.513,92</b>	
<b>33.1- Despesas Correntes</b>	<b>41.319.952,35</b>	<b>40.412.291,26</b>	<b>34.716.734,57</b>	<b>33.312.855,28</b>	
33.1.1- Pessoal Ativo	31.386.860,30	31.156.851,72	27.790.851,76	27.283.413,74	
33.1.2- Pessoal Inativo	0,00	0,00	0,00	0,00	
33.1.3- Transferências às instituições comunitárias, confessionais ou filantrópicas sem fins lucrativos	0,00	0,00	0,00	0,00	
33.1.4- Outras Despesas Correntes	9.933.092,05	9.255.439,54	6.925.882,81	6.029.441,54	
<b>33.2- Despesas de Capital</b>	<b>6.812.974,65</b>	<b>5.487.042,18</b>	<b>4.450.593,28</b>	<b>4.180.658,64</b>	
33.2.1- Transferências às instituições comunitárias, confessionais ou filantrópicas sem fins lucrativos	0,00	0,00	0,00	0,00	
33.2.2- Outras Despesas de capital	6.812.974,65	5.487.042,18	4.450.593,28	4.180.658,64	



ESTADO DA BAHIA  
MUNICÍPIO DE CAIRU

DEMONSTRATIVO DAS RECEITAS E DESPESAS COM MANUTENÇÃO E DESENVOLVIMENTO DO ENSINO - MDE

RREO - ANEXO VIII (LDB, art. 72)

SETEMBRO-OUTUBRO/2023

R\$ 1,00

CONTROLE DA DISPONIBILIDADE FINANCEIRA E CONCILIAÇÃO BANCÁRIA	FUNDEB (ae)	SALÁRIO EDUCAÇÃO (af)
34- DISPONIBILIDADE FINANCEIRA EM 31 DE DEZEMBRO DE 2022	2.187.795,31	854.207,11
35- (+) INGRESSO DE RECURSOS ATÉ O BIMESTRE (orçamentário)	28.611.350,12	669.530,45
36- (-) PAGAMENTOS EFETUADOS ATÉ O BIMESTRE (orçamentário e restos a pagar)	30.715.805,55	1.352.141,34
37- (=) DISPONIBILIDADE FINANCEIRA ATÉ O BIMESTRE	83.339,88	171.596,22
38- (+) AJUSTES POSITIVOS ( RETENÇÕES E OUTROS VALORES EXTRAORÇAMENTÁRIOS)	6.370.207,82	35.210,65
39- (-) AJUSTES NEGATIVOS (OUTROS VALORES EXTRAORÇAMENTÁRIOS)	5.804.205,00	21.474,74
40- (=) SALDO FINANCEIRO CONCILIADO (Saldo Bancário)	649.342,70	185.332,13

HILDÉCIO ANTÔNIO MEIRELES FILHO  
PREFEITO MUNICIPAL Mat.39441

MARLENE ALVES PINTO  
DIRETORA ADJUNTA DE TESOURARIA Mat.05

THIAGO AUGUSTO SANTOS  
CONTADOR CRC/BA 041.963/O-7 CRC.041.963/O-7



**ESTADO DA BAHIA**  
**MUNICÍPIO DE CAIRU**  
**DEMONSTRATIVO DAS RECEITAS E DESPESAS COM AÇÕES E SERVIÇOS PÚBLICOS DE SAÚDE**

RREO - ANEXO XII (LC 141/2012, art. 35)

SETEMBRO-OUTUBRO/2023

R\$ 1,00

RECEITAS RESULTANTES DE IMPOSTOS E TRANSFERÊNCIAS CONSTITUCIONAIS E LEGAIS	PREVISÃO INICIAL	PREVISÃO ATUALIZADA (a)	RECEITAS REALIZADAS	
			Até o Bimestre	%
<b>RECEITA DE IMPOSTOS (I)</b>	<b>17.339.698,00</b>	<b>17.339.698,00</b>	<b>13.095.158,45</b>	<b>75,52%</b>
Receita Resultante do Imposto Predial e Territorial Urbano - IPTU	4.310.260,00	4.310.260,00	2.490.364,28	57,77%
Receita Resultante do Imposto sobre Transmissão Inter Vivos - ITBI	1.864.642,00	1.864.642,00	1.651.060,71	88,54%
Receita Resultante do Imposto sobre Serviços de Qualquer Natureza - ISS	9.588.134,00	9.588.134,00	7.383.701,92	77,00%
Receita Resultante do Imposto sobre a Renda e Proventos de Qualquer Natureza Retido na Fonte - IRRF	1.576.662,00	1.576.662,00	1.570.031,54	99,57%
<b>RECEITA DE TRANSFERÊNCIAS CONSTITUCIONAIS E LEGAIS (II)</b>	<b>66.999.210,00</b>	<b>66.999.210,00</b>	<b>47.744.023,28</b>	<b>71,26%</b>
Cota-Parte FPM	30.520.495,00	30.520.495,00	24.505.016,80	80,29%
Cota-Parte ITR	2.889,00	2.889,00	50.729,40	1755,95%
Cota-Parte IPVA	210.149,00	210.149,00	223.192,07	106,20%
Cota-Parte ICMS	35.979.622,00	35.979.622,00	22.800.467,46	63,37%
Cota-Parte IPI-Exportação	286.055,00	286.055,00	164.617,55	57,54%
Outras Transferências ou Compensações Financeiras Provenientes de Impostos e Transferências Constitucionais	0,00	0,00	0,00	0,00%
<b>TOTAL DAS RECEITAS RESULTANTES DE IMPOSTOS E TRANSFERÊNCIAS CONSTITUCIONAIS E LEGAIS - (III) = (I) + (II)</b>	<b>84.338.908,00</b>	<b>84.338.908,00</b>	<b>60.839.181,73</b>	<b>72,13%</b>

DESPESAS COM AÇÕES E SERVIÇOS PÚBLICOS DE SAÚDE (ASPS) – POR SUBFUNÇÃO E CATEGORIA ECONÔMICA	DOTAÇÃO INICIAL	DOTAÇÃO ATUALIZADA (c)	DESPESAS EMPENHADAS		DESPESAS LIQUIDADAS		DESPESAS PAGAS		Inscritas em RP não Processados (g)
			Até o bimestre (d)	% (d/c)	Até o bimestre (e)	% (e/c)	Até o bimestre (f)	% (f/c)	
<b>ATENÇÃO BÁSICA (IV)</b>	<b>345.000,00</b>	<b>1.598.925,29</b>	<b>1.596.380,55</b>	<b>99,84%</b>	<b>1.579.827,66</b>	<b>98,80%</b>	<b>1.551.307,20</b>	<b>97,02</b>	<b>0,00</b>
Despesas Correntes	105.000,00	1.349.525,99	1.346.981,25	99,81%	1.330.428,36	98,58%	1.322.453,36	97,99	0,00
Despesas de Capital	240.000,00	249.399,30	249.399,30	100,00%	249.399,30	100,00%	228.853,84	91,76	0,00
<b>ASSISTÊNCIA HOSPITALAR E AMBULATORIAL (V)</b>	<b>199.000,00</b>	<b>26.000,00</b>	<b>24.000,00</b>	<b>92,30%</b>	<b>19.300,00</b>	<b>74,23%</b>	<b>15.000,00</b>	<b>57,69</b>	<b>0,00</b>
Despesas Correntes	99.000,00	26.000,00	24.000,00	92,30%	19.300,00	74,23%	15.000,00	57,69	0,00
Despesas de Capital	100.000,00	0,00	0,00	0,00%	0,00	0,00%	0,00	0,00	0,00
<b>SUPORTE PROFILÁTICO E TERAPÊUTICO (VI)</b>	<b>205.000,00</b>	<b>1.198.078,78</b>	<b>1.193.757,43</b>	<b>99,63%</b>	<b>1.050.498,47</b>	<b>87,68%</b>	<b>1.050.498,47</b>	<b>87,68</b>	<b>0,00</b>
Despesas Correntes	85.000,00	1.198.078,78	1.193.757,43	99,63%	1.050.498,47	87,68%	1.050.498,47	87,68	0,00
Despesas de Capital	120.000,00	0,00	0,00	0,00%	0,00	0,00%	0,00	0,00	0,00
<b>VIGILÂNCIA SANITÁRIA (VII)</b>	<b>36.000,00</b>	<b>0,00</b>	<b>0,00</b>	<b>0,00%</b>	<b>0,00</b>	<b>0,00%</b>	<b>0,00</b>	<b>0,00</b>	<b>0,00</b>
Despesas Correntes	26.000,00	0,00	0,00	0,00%	0,00	0,00%	0,00	0,00	0,00
Despesas de Capital	10.000,00	0,00	0,00	0,00%	0,00	0,00%	0,00	0,00	0,00
<b>VIGILÂNCIA EPIDEMIOLÓGICA (VIII)</b>	<b>56.000,00</b>	<b>0,00</b>	<b>0,00</b>	<b>0,00%</b>	<b>0,00</b>	<b>0,00%</b>	<b>0,00</b>	<b>0,00</b>	<b>0,00</b>
Despesas Correntes	26.000,00	0,00	0,00	0,00%	0,00	0,00%	0,00	0,00	0,00
Despesas de Capital	30.000,00	0,00	0,00	0,00%	0,00	0,00%	0,00	0,00	0,00
<b>ALIMENTAÇÃO E NUTRIÇÃO (IX)</b>	<b>0,00</b>	<b>0,00</b>	<b>0,00</b>	<b>0,00%</b>	<b>0,00</b>	<b>0,00%</b>	<b>0,00</b>	<b>0,00</b>	<b>0,00</b>
Despesas Correntes	0,00	0,00	0,00	0,00%	0,00	0,00%	0,00	0,00	0,00
Despesas de Capital	0,00	0,00	0,00	0,00%	0,00	0,00%	0,00	0,00	0,00
<b>OUTRAS SUBFUNÇÕES (X)</b>	<b>16.266.000,00</b>	<b>15.225.456,26</b>	<b>15.192.189,00</b>	<b>99,78%</b>	<b>13.301.520,83</b>	<b>87,36%</b>	<b>12.821.668,24</b>	<b>84,21</b>	<b>0,00</b>
Despesas Correntes	16.021.000,00	15.175.356,26	15.142.543,60	99,78%	13.251.875,43	87,32%	12.772.022,84	84,16	0,00
Despesas de Capital	245.000,00	50.100,00	49.645,40	99,09%	49.645,40	99,09%	49.645,40	99,09	0,00
<b>TOTAL (XI) = (IV + V + VI + VII + VIII + IX + X)</b>	<b>17.107.000,00</b>	<b>18.048.460,33</b>	<b>18.006.326,98</b>	<b>99,76%</b>	<b>15.951.146,96</b>	<b>88,37%</b>	<b>15.438.473,91</b>	<b>85,53</b>	<b>0,00</b>



**ESTADO DA BAHIA**  
**MUNICÍPIO DE CAIRU**  
**DEMONSTRATIVO DAS RECEITAS E DESPESAS COM AÇÕES E SERVIÇOS PÚBLICOS DE SAÚDE**

RREO - ANEXO XII (LC 141/2012, art. 35)

SETEMBRO-OUTUBRO/2023

R\$ 1,00

APURAÇÃO DO CUMPRIMENTO DO LIMITE MÍNIMO PARA APLICAÇÃO EM ASPS	DESPESAS EMPENHADAS (d)	DESPESAS LIQUIDADAS (e)	DESPESAS PAGAS (f)
Total das Despesas com ASPS (XII) = (XI)	18.006.326,98	15.951.146,96	15.438.473,91
(-) Restos a Pagar Não Processados Inscritos Indevidamente no Exercício sem Disponibilidade Financeira (XIII)	0,00	0,00	0,00
(-) Despesas Custeadas com Recursos Vinculados à Parcela do Percentual Mínimo que não foi Aplicada em Exercícios Anteriores (XIV)	0,00	0,00	0,00
(-) Despesas Custeadas com Disponibilidade de Caixa Vinculada aos Restos a Pagar Cancelados (XV)	0,00	0,00	0,00
<b>(=) VALOR APLICADO EM ASPS (XVI) = (XII - XIII - XIV - XV)</b>	<b>18.006.326,98</b>	<b>15.951.146,96</b>	<b>15.438.473,91</b>
Despesa Mínima a ser Aplicada em ASPS (XVII) = (III) x 15% (LC 141/2012)	0,00	9.125.877,26	0,00
Despesa Mínima a ser Aplicada em ASPS (XVII) = (III) x 15% (Lei Orgânica Municipal)	0,00	9.125.877,26	0,00
Diferença entre o Valor Aplicado e a Despesa Mínima a ser Aplicada (XVIII) = (XVI) (d ou e) - XVII)	8.880.449,72	6.825.269,70	0,00
Limite não Cumprido (XIX) = (XVIII)			0,00
<b>PERCENTUAL DA RECEITA DE IMPOSTOS E TRANSFERÊNCIAS CONSTITUCIONAIS E LEGAIS APLICADO EM ASPS (XVI / III)*100 (mínimo de 15% conforme LC nº 141/2012 ou % da Lei Orgânica Municipal)</b>	<b>29,59</b>	<b>26,21</b>	<b>25,37</b>

CONTROLE DO VALOR REFERENTE AO PERCENTUAL MÍNIMO NÃO CUMPRIDO EM EXERCÍCIOS ANTERIORES PARA FINS DE APLICAÇÃO DOS RECURSOS VINCULADOS CONFORME ARTIGOS 25 E 26 DA LC 141/2012	LIMITE NÃO CUMPRIDO				Saldo Final (não aplicado) (l) = (h - (i ou j))
	Saldo Inicial (no exercício atual) (h)	Despesas Custeadas no Exercício de Referência			
		DESPESAS EMPENHADAS (i)	DESPESAS LIQUIDADAS (j)	DESPESAS PAGAS (k)	
Diferença de limite não cumprido em 2023	0,00	0,00	0,00	0,00	0,00
Diferença de limite não cumprido em 2022	0,00	0,00	0,00	0,00	0,00
Diferença de limite não cumprido em Exercícios Anteriores	0,00	0,00	0,00	0,00	0,00
<b>TOTAL DA DIFERENÇA DE LIMITE NÃO CUMPRIDO EM EXERCÍCIOS ANTERIORES (XX)</b>	<b>0,00</b>	<b>0,00</b>	<b>0,00</b>	<b>0,00</b>	<b>0,00</b>

EXECUÇÃO DE RESTOS A PAGAR									
EXERCÍCIO DO EMPENHO	Valor Mínimo para aplicação em ASPS (m)	Valor aplicado em ASPS no exercício (n)	Valor aplicado além do limite mínimo (o) = (n - m), se < 0, então (o) = 0	RPNP Inscritos Indevidamente no Exercício sem Disponibilidade Financeira q = (XIII)d	Valor inscrito em RP considerado no Limite (r) = (p - (o + q)) se < 0, então (r) = (0)	Total de RP pagos (s)	Total de RP a pagar (t)	Total de RP cancelados ou prescritos (u)	Diferença entre o valor aplicado além do limite e o total de RP cancelados (v) = ((o + q) - u)
Empenhos de 2023	9.125.877,26	15.951.146,96	0,00	0,00	0,00	0,00	0,00	0,00	0,00
Empenhos de 2022	0,00	0,00	0,00	0,00	73.704,61	73.704,61	0,00	0,00	73.704,61
Empenhos de 2021	0,00	0,00	0,00	0,00	3.410,00	0,00	3.410,00	0,00	3.410,00
Empenhos de 2020	0,00	0,00	0,00	0,00	4.708,58	0,00	4.708,58	0,00	4.708,58
Empenhos de 2019	0,00	0,00	0,00	0,00	0,00	0,00	0,00	0,00	0,00
<b>TOTAL DOS RESTOS A PAGAR CANCELADOS OU PRESCRITOS ATÉ O FINAL DO EXERCÍCIO ATUAL QUE AFETARAM O CUMPRIMENTO DO LIMITE (XXI)</b>									<b>0,00</b>
<b>TOTAL DOS RESTOS A PAGAR CANCELADOS OU PRESCRITOS ATÉ O FINAL DO EXERCÍCIO ANTERIOR QUE AFETARAM O CUMPRIMENTO DO LIMITE (XXII)</b>									<b>0,00</b>
<b>TOTAL DOS RESTOS A PAGAR CANCELADOS OU PRESCRITOS NO EXERCÍCIO ATUAL QUE AFETARAM O CUMPRIMENTO DO LIMITE (XXIII) = (XXI - XXII) (Artigo 24 § 1º e 2º da LC 141/2012)</b>									<b>0,00</b>



**ESTADO DA BAHIA**  
**MUNICÍPIO DE CAIRU**  
**DEMONSTRATIVO DAS RECEITAS E DESPESAS COM AÇÕES E SERVIÇOS PÚBLICOS DE SAÚDE**

RREO - ANEXO XII (LC 141/2012, art. 35)

SETEMBRO-OUTUBRO/2023

R\$ 1,00

CONTROLE DE RESTOS A PAGAR CANCELADOS OU PRESCRITOS CONSIDERADOS PARA FINS DE APLICAÇÃO DA DISPONIBILIDADE DE CAIXA CONFORME ARTIGO 24§ 1º e 2º DA LC 141/2012	RESTOS A PAGAR CANCELADOS OU PRESCRITOS				
	Saldo Inicial	Despesas Custeadas no Exercício de Referência			Saldo Final (não aplicado)
		DESPESAS EMPENHADAS	DESPESAS LIQUIDADAS	DESPESAS PAGAS	
	(w)	(x)	(y)	(z)	(aa) = (w - (x ou y))
Restos a pagar cancelados ou prescritos em 2023 a serem compensados (XXIV)	0,00	0,00	0,00	0,00	0,00
Restos a pagar cancelados ou prescritos em 2022 a serem compensados (XXV)	0,00	0,00	0,00	0,00	0,00
Restos a pagar cancelados ou prescritos em exercícios anteriores a serem compensados (XXVI)	0,00	0,00	0,00	0,00	0,00
<b>TOTAL DE RESTOS A PAGAR CANCELADOS OU PRESCRITOS A COMPENSAR (XXVII)</b>	<b>0,00</b>	<b>0,00</b>	<b>0,00</b>	<b>0,00</b>	<b>0,00</b>

RECEITAS ADICIONAIS PARA O FINANCIAMENTO DA SAÚDE NÃO COMPUTADAS NO CÁLCULO DO MÍNIMO	PREVISÃO INICIAL	PREVISÃO ATUALIZADA (a)	RECEITAS REALIZADAS	
			Até o Bimestre (b)	% (b/a) x 100
<b>RECEITAS DE TRANSFERÊNCIAS PARA A SAÚDE (XXVIII)</b>	<b>8.096.459,00</b>	<b>8.096.459,00</b>	<b>5.399.608,29</b>	<b>66,69</b>
Provenientes da União	7.964.636,00	7.964.636,00	5.298.153,78	66,52
Provenientes dos Estados	131.823,00	131.823,00	101.454,51	76,96
Proveniente de outros Municípios	0,00	0,00	0,00	0,00
RECEITA DE OPERAÇÕES DE CRÉDITO INTERNAS E EXTERNAS VINCULADAS A SAÚDE (XXIX)	0,00	0,00	0,00	0,00
OUTRAS RECEITAS (XXX)	0,00	0,00	0,00	0,00

DESPESAS COM SAÚDE POR SUBFUNÇÕES E CATEGORIA ECONÔMICA NÃO COMPUTADAS NO CÁLCULO DO MÍNIMO	DOTAÇÃO INICIAL	DOTAÇÃO ATUALIZADA (c)	DESPESAS EMPENHADAS		DESPESAS LIQUIDADAS		DESPESAS PAGAS		Inscritas em RP não Processados (g)
			Até o bimestre (d)	% (d/c)	Até o bimestre (e)	% (e/c)	Até o bimestre (f)	% (f/c)	
<b>ATENÇÃO BÁSICA (XXXII)</b>	<b>5.974.284,00</b>	<b>6.925.549,72</b>	<b>5.650.835,08</b>	<b>81,59%</b>	<b>4.333.486,05</b>	<b>62,57%</b>	<b>4.168.094,18</b>	<b>60,18%</b>	<b>0,00</b>
Despesas Correntes	5.974.284,00	6.805.549,72	5.532.214,17	81,28%	4.214.865,14	61,93%	4.049.473,27	59,50%	0,00
Despesas de Capital	0,00	120.000,00	118.620,91	98,85%	118.620,91	98,85%	118.620,91	98,85%	0,00
<b>ASSISTÊNCIA HOSPITALAR E AMBULATORIAL (XXXIII)</b>	<b>613.823,00</b>	<b>288.533,30</b>	<b>187.710,30</b>	<b>65,05%</b>	<b>119.933,41</b>	<b>41,56%</b>	<b>114.976,69</b>	<b>39,84%</b>	<b>0,00</b>
Despesas Correntes	613.823,00	288.533,30	187.710,30	65,05%	119.933,41	41,56%	114.976,69	39,84%	0,00
Despesas de Capital	0,00	0,00	0,00	0,00%	0,00	0,00%	0,00	0,00%	0,00
<b>SUPORTE PROFILÁTICO E TERAPÊUTICO (XXXIV)</b>	<b>460.000,00</b>	<b>578.289,70</b>	<b>431.405,62</b>	<b>74,60%</b>	<b>237.107,55</b>	<b>41,00%</b>	<b>168.048,04</b>	<b>29,05%</b>	<b>0,00</b>
Despesas Correntes	460.000,00	578.289,70	431.405,62	74,60%	237.107,55	41,00%	168.048,04	29,05%	0,00
Despesas de Capital	0,00	0,00	0,00	0,00%	0,00	0,00%	0,00	0,00%	0,00
<b>VIGILÂNCIA SANITÁRIA (XXXV)</b>	<b>415.819,00</b>	<b>413.819,00</b>	<b>11.000,00</b>	<b>2,65%</b>	<b>0,00</b>	<b>0,00%</b>	<b>0,00</b>	<b>0,00%</b>	<b>0,00</b>
Despesas Correntes	415.819,00	413.819,00	11.000,00	2,65%	0,00	0,00%	0,00	0,00%	0,00
Despesas de Capital	0,00	0,00	0,00	0,00%	0,00	0,00%	0,00	0,00%	0,00
<b>VIGILÂNCIA EPIDEMIOLÓGICA (XXXVI)</b>	<b>930.352,00</b>	<b>1.189.432,00</b>	<b>1.122.432,00</b>	<b>94,36%</b>	<b>861.089,01</b>	<b>72,39%</b>	<b>830.470,91</b>	<b>69,82%</b>	<b>0,00</b>
Despesas Correntes	930.352,00	1.189.432,00	1.122.432,00	94,36%	861.089,01	72,39%	830.470,91	69,82%	0,00



**ESTADO DA BAHIA**  
**MUNICÍPIO DE CAIRU**  
**DEMONSTRATIVO DAS RECEITAS E DESPESAS COM AÇÕES E SERVIÇOS PÚBLICOS DE SAÚDE**

RREO - ANEXO XII (LC 141/2012, art. 35)

SETEMBRO-OUTUBRO/2023

R\$ 1,00

Despesas de Capital	0,00	0,00	0,00	0,00%	0,00	0,00%	0,00	0,00%	0,00
<b>ALIMENTAÇÃO E NUTRIÇÃO (XXXVII)</b>	<b>0,00</b>	<b>0,00</b>	<b>0,00</b>	<b>0,00%</b>	<b>0,00</b>	<b>0,00%</b>	<b>0,00</b>	<b>0,00%</b>	<b>0,00</b>
Despesas Correntes	0,00	0,00	0,00	0,00%	0,00	0,00%	0,00	0,00%	0,00
Despesas de Capital	0,00	0,00	0,00	0,00%	0,00	0,00%	0,00	0,00%	0,00
<b>OUTRAS SUBFUNÇÕES (XXXVIII)</b>	<b>411.754,00</b>	<b>665.754,00</b>	<b>86.876,00</b>	<b>13,04%</b>	<b>72.939,67</b>	<b>10,95%</b>	<b>72.939,67</b>	<b>10,95%</b>	<b>0,00</b>
Despesas Correntes	394.754,00	470.754,00	80.000,00	16,99%	66.063,67	14,03%	66.063,67	14,03%	0,00
Despesas de Capital	17.000,00	195.000,00	6.876,00	3,52%	6.876,00	3,52%	6.876,00	3,52%	0,00
<b>TOTAL DAS DESPESAS NÃO COMPUTADAS NO CÁLCULO DO MÍNIMO (XXXIX) = (XXXII + XXXIII + XXXIV + XXXV + XXXVI + XXXVII + XXXVIII)</b>	<b>8.806.032,00</b>	<b>10.061.377,72</b>	<b>7.490.259,00</b>	<b>74,44%</b>	<b>5.624.555,69</b>	<b>55,90%</b>	<b>5.354.529,49</b>	<b>53,21%</b>	<b>0,00</b>

DESPESAS TOTAIS COM SAÚDE	DOTAÇÃO INICIAL	DOTAÇÃO ATUALIZADA (c)	DESPESAS EMPENHADAS		DESPESAS LIQUIDADAS		DESPESAS PAGAS		Inscritas em RP não Processados (g)
			Até o bimestre (d)	% (d/c)	Até o bimestre (e)	% (e/c)	Até o bimestre (f)	% (f/c)	
ATENÇÃO BÁSICA (XL) = (IV + XXXII)	6.319.284,00	8.524.475,01	7.247.215,63	85,01%	5.913.313,71	69,36%	5.719.401,38	67,09%	0,00
ASSISTÊNCIA HOSPITALAR E AMBULATORIAL (XLI) = (V + XXXIII)	812.823,00	314.533,30	211.710,30	67,30%	139.233,41	44,26%	129.976,69	41,32%	0,00
SUPOORTE PROFILÁTICO E TERAPÊUTICO (XLII) = (VI + XXXIV)	665.000,00	1.776.368,48	1.625.163,05	91,48%	1.287.606,02	72,48%	1.218.546,51	68,59%	0,00
VIGILÂNCIA SANITÁRIA (XLIII) = (VII + XXXV)	451.819,00	413.819,00	11.000,00	2,65%	0,00	0,00%	0,00	0,00%	0,00
VIGILÂNCIA EPIDEMIOLÓGICA (XLIV) = (VIII + XXXVI)	986.352,00	1.189.432,00	1.122.432,00	94,36%	861.089,01	72,39%	830.470,91	69,82%	0,00
ALIMENTAÇÃO E NUTRIÇÃO (XLV) = (XIX + XXXVII)	0,00	0,00	0,00	0,00%	0,00	0,00%	0,00	0,00%	0,00
OUTRAS SUBFUNÇÕES (XLVI) = (X + XXXVIII)	16.677.754,00	15.891.210,26	15.279.065,00	96,14%	13.374.460,50	84,16%	12.894.607,91	81,14%	0,00
<b>TOTAL DAS DESPESAS COM SAÚDE (XLVII) = (XI + XXXIX)</b>	<b>25.913.032,00</b>	<b>28.109.838,05</b>	<b>25.496.585,98</b>	<b>90,70%</b>	<b>21.575.702,65</b>	<b>76,75%</b>	<b>20.793.003,40</b>	<b>73,97%</b>	<b>0,00</b>

HILDÉCIO ANTÔNIO MEIRELES FILHO  
PREFEITO MUNICIPAL Mat.39441

MARLENE ALVES PINTO  
DIRETORA ADJUNTA DE TESOUREARIA Mat.05

THIAGO AUGUSTO SANTOS  
CONTADOR CRC/BA 041.963/O-7 CRC.041.963/O-7





ESTADO DA BAHIA  
**MUNICÍPIO DE CAIRU**  
Demonstrativo das Parcerias Público-Privada

RREO – Anexo XIII (Lei nº 11.079, de 30.12.2004, arts. 22, 25 e

SETEMBRO-OUTUBRO/2023

R\$ 1,00

IMPACTOS DAS CONTRATAÇÕES DE PPP	SALDO TOTAL EM 31 DE DEZEMBRO DO EXERCÍCIO ANTERIOR (a)	REGISTROS EFETUADOS EM 2023	
		No bimestre	Até o bimestre (b)

**TOTAL DE ATIVOS**

Ativos Constituídos pela SPE

**TOTAL DE PASSIVOS (I)**

Obrigações decorrentes de Ativos Constituídos pela SPE

Provisões de PPP

Outros Passivos

**ATOS POTENCIAIS PASSIVOS**

Obrigações Contratuais

Riscos Não Provisionados

Garantias Concedidas

Outros Passivos Contingentes

DESPESAS DE PPP	EXERCÍCIO ANTERIOR	EXERCÍCIO CORRENTE (EC)	EC + 1	EC + 2	EC + 3	EC + 4	EC + 5	EC + 6	EC + 7	EC + 8	EC + 9
-----------------	--------------------	-------------------------	--------	--------	--------	--------	--------	--------	--------	--------	--------

Do Ente Federado (IV)

Das Estatais Não-Dependentes

**TOTAL DAS DESPESAS**

RECEITA CORRENTE LÍQUIDA (RCL) (V)

127.800.776,08 127.696.203,32

TOTAL DAS DESPESAS / RCL (%) (VI) = (IV)/(V)

Nota:



ESTADO DA BAHIA  
**MUNICÍPIO DE CAIRU**  
Demonstrativo das Parcerias Público-Privada

RREO – Anexo XIII (Lei nº 11.079, de 30.12.2004, arts. 22, 25 e

SETEMBRO-OUTUBRO/2023

R\$ 1,00

IMPACTOS DAS CONTRATAÇÕES DE PPP	SALDO TOTAL EM 31 DE DEZEMBRO DO EXERCÍCIO ANTERIOR (a)	REGISTROS EFETUADOS EM 2023	
		No bimestre	Até o bimestre (b)

HILDÉCIO ANTÔNIO MEIRELES FILHO  
PREFEITO MUNICIPAL Mat.39441

MARLENE ALVES PINTO  
DIRETORA ADJUNTA DE TESOURARIA Mat.05

THIAGO AUGUSTO SANTOS  
CONTADOR CRC/BA 041.963/O-7 CRC.041.963/O-7



ESTADO DA BAHIA  
**MUNICÍPIO DE CAIRU**  
Demonstrativo Simplificado do Relatório Resumido da Execução Orçamentária

RREO - Anexo 14 (LRF, Art. 48)

SETEMBRO-OUTUBRO/2023

R\$ 1,00

BALANÇO ORÇAMENTÁRIO	Até o Bimestre
<b>RECEITAS</b>	
Previsão Inicial	141.768.974,00
Previsão Atualizada	141.768.974,00
Receitas Realizadas	106.873.484,67
Déficit Orçamentário	10.371.420,15
Saldos de Exercícios Anteriores (Utilizados para Créditos Adicionais)	6.146.257,97
<b>DESPESAS</b>	
Dotação Inicial	141.768.974,00
Créditos Adicionais	8.196.586,32
Dotação Atualizada	149.965.560,32
Despesas Empenhadas	139.437.175,99
Despesas Liquidadas	117.244.904,82
Despesas Pagas	110.867.554,97
Superávit Orçamentário	

DESPESAS POR FUNÇÃO/SUBFUNÇÃO	Até o Bimestre
Despesas Empenhadas	139.437.175,99
Despesas Liquidadas	117.244.904,82

RECEITA CORRENTE LÍQUIDA - RCL	Até o Bimestre
Receita Corrente Líquida	127.696.203,32
Receita Corrente Líquida Ajustada para Cálculo dos Limites de Endividamento	127.510.703,32
Receita Corrente Líquida Ajustada para Cálculo dos Limites da Despesa com Pessoal	126.201.111,32

RECEITAS E DESPESAS DOS REGIMES DE PREVIDÊNCIA	Até o Bimestre
Fundo em Capitalização (PLANO PREVIDENCIÁRIO)	0,00
Receitas Previdenciárias Realizadas	0,00
Despesas Previdenciárias Empenhadas	0,00
Despesas Previdenciárias Liquidadas	0,00
Resultado Previdenciário	0,00
Fundo em Repartição (PLANO FINANCEIRO)	0,00
Receitas Previdenciárias Realizadas	0,00
Despesas Previdenciárias Empenhadas	0,00
Despesas Previdenciárias Liquidadas	0,00
Resultado Previdenciário	0,00

RESULTADOS NOMINAL E PRIMÁRIO	Meta Fixada no Anexo de Metas Fiscais da LDO (a)	Resultado Apurado Até o Bimestre (b)	% em Relação à Meta (b/a)
Resultado Primário (Sem RPPS) - Acima da Linha	3.054.682,97	-8.454.050,21	-276,75
Resultado Nominal (Sem RPPS) - Acima da Linha	1.957.114,33	-8.440.943,86	-431,29

RESTOS A PAGAR A PAGAR POR PODER E MINISTÉRIO PÚBLICO	Inscrição	Cancelamento Até o Bimestre	Pagamento Até o Bimestre	Saldo a Pagar
RESTOS A PAGAR PROCESSADOS	1.022.453,63	0,00	616.535,97	405.917,66
Poder Executivo	1.022.453,63	0,00	616.535,97	405.917,66
Poder Legislativo	0,00	0,00	0,00	0,00
RESTOS A PAGAR NÃO-PROCESSADOS	142.536,69	0,00	112.503,64	30.033,05
Poder Executivo	142.536,69	0,00	112.503,64	30.033,05
Poder Legislativo	0,00	0,00	0,00	0,00
TOTAL	1.164.990,32	0,00	729.039,61	435.950,71

DESPESAS COM MANUTENÇÃO E DESENVOLVIMENTO DO ENSINO	Valor Apurado Até o Bimestre	Limites Constitucionais Anuais	
		% Mínimo a Aplicar no Exercício	% Aplicado Até o Bimestre
Mínimo Anual de 25% das Receitas de Impostos na Manutenção e Desenvolvimento do Ensino	15.633.609,08	25,00	25,01
Mínimo Anual de 70% do FUNDEB na Remuneração dos Profissionais da Educação Básica	26.816.883,77	70,00	95,19
Percentual de 50% da Complementação da União ao FUNDEB (VAAT) na Educação Infantil	2.844.996,59	50,00	72,69
Mínimo de 15% da Complementação da União ao FUNDEB (VAAT) em Despesas de Capital	1.012.057,10	15,00	25,85

RECEITAS DE OPERAÇÕES DE CRÉDITO E DESPESAS DE CAPITAL	Valor Apurado Até o Bimestre	Saldo não realizado
Receita de Operação de Crédito	4.000.000,00	0,00
Despesa de Capital Líquida	15.303.804,33	3.966.059,12

PROJEÇÃO ATUARIAL DOS REGIMES DE PREVIDÊNCIA	Exercício	10º Exercício	20º Exercício	35º Exercício
Plano Previdenciário				
Receitas Previdenciárias				
Despesas Previdenciárias				
Resultado Previdenciário				
Plano Financeiro				
Receitas Previdenciárias				
Despesas Previdenciárias				
Resultado Previdenciário				

RECEITA DA ALIENAÇÃO DE ATIVOS E APLICAÇÃO DOS RECURSOS	Valor Apurado Até o Bimestre	Saldo não realizado
Receita de Capital Resultante da Alienação de Ativos	0,00	0,00
Aplicação dos Recursos da Alienação de Ativos		

DESPESAS COM AÇÕES E SERVIÇOS PÚBLICOS DE SAÚDE	Valor Apurado Até o Bimestre	Limites Constitucionais Anuais	
		% Mínimo a Aplicar no Exercício	% Aplicado Até o Bimestre
Despesas Próprias com Ações e Serviços Públicos de Saúde	15.951.146,96	15,00	26,21

DESPESAS DE CARÁTER CONTINUADO DERIVADAS DE PPP	Valor Apurado no Exercício Corrente
Total das Despesas / RCL (%)	0,00

HILDÉCIO ANTÔNIO MEIRELES FILHO  
PREFEITO MUNICIPAL Mat.39441

  
MARLENE ALVES PINTO  
DIRETORA ADJUNTA DE TESOUREARIA Mat.05

  
THIAGO AUGUSTO SANTOS  
CONTADOR CRC/BA 041.963/O-7 CRC.041.963/O-7