

Relatório de Gestão Fiscal



ESTADO DA BAHIA
MUNICÍPIO DE CAIRU - PODER EXECUTIVO
Demonstrativo da Despesa com Pessoal

RGF - ANEXO I (LRF, art. 55, inciso I, alínea 'a')

MAIO-AGOSTO/2023

DESPESA COM PESSOAL	DESPESAS EXECUTADAS (Últimos 12 Meses)													INCRITAS EM RESTOS A PAGAR NÃO PROCESSADOS (b)
	LIQUIDADAS													
	Set/2022	Out/2022	Nov/2022	Dez/2022	Jan/2023	Fev/2023	Mar/2023	Abr/2023	Mai/2023	Jun/2023	Jul/2023	Ago/2023	TOTAL (ÚLTIMOS 12 MESES) (a)	
DESPESA BRUTA COM PESSOAL (I)	5.854.394,05	4.193.944,97	5.170.490,17	9.738.278,20	5.017.120,08	5.559.762,11	6.825.015,44	5.438.859,48	7.275.669,42	6.223.899,05	5.906.930,09	820.382,03	68.024.745,09	0,00
Pessoal Ativo	4.602.501,20	3.790.155,97	4.605.356,77	7.853.908,68	4.560.732,74	4.731.629,64	5.938.099,02	4.376.217,82	6.287.899,04	5.211.068,75	5.113.421,15	53.264,95	57.124.255,73	0,00
Vencimentos, Vantagens e Outras Despesas Variáveis	3.794.049,61	3.788.767,08	3.790.087,56	5.796.850,07	4.218.697,76	3.959.668,52	4.217.010,83	4.373.922,30	4.427.749,63	4.302.241,88	4.225.324,96	52.904,23	46.947.274,43	0,00
Obrigações Patronais	808.451,59	1.388,89	815.269,21	2.057.058,61	342.034,98	771.961,12	1.721.088,19	2.295,52	1.860.149,41	908.826,87	888.096,19	360,72	10.176.981,30	0,00
Pessoal Inativo e Pensionistas	0,00	0,00	0,00	0,00	0,00	0,00	0,00	0,00	0,00	0,00	0,00	0,00	0,00	0,00
Aposentadorias, Reserva e Reformas	0,00	0,00	0,00	0,00	0,00	0,00	0,00	0,00	0,00	0,00	0,00	0,00	0,00	0,00
Pensões	0,00	0,00	0,00	0,00	0,00	0,00	0,00	0,00	0,00	0,00	0,00	0,00	0,00	0,00
Outras Despesas de Pessoal Decorrentes de Contratos de Terceirização ou de Contratação de Forma Indireta (§ 1º do art. 18 da LRF)	1.251.892,85	403.789,00	565.133,40	1.884.369,52	456.387,34	828.132,47	886.916,42	1.062.641,66	987.770,38	1.012.830,30	793.508,94	767.117,08	10.900.489,36	0,00
Despesa com Pessoal não Executada Orçamentariamente	0,00	0,00	0,00	0,00	0,00	0,00	0,00	0,00	0,00	0,00	0,00	0,00	0,00	0,00
DESPESAS NÃO COMPUTADAS (II) (§ 1º do art. 19 da LRF)	366.847,19	114.377,85	185.514,41	339.985,70	116.094,64	145.110,70	139.448,72	187.076,31	142.269,57	146.144,12	268.727,86	0,00	2.151.597,07	0,00
Indenizações por Demissão e Incentivos à Demissão Voluntária e Deduções Constitucionais	362.881,99	114.377,85	185.514,41	339.985,70	116.094,64	145.110,70	138.593,59	187.076,31	140.799,62	146.144,12	262.534,94	0,00	2.139.113,87	0,00
Decorrentes de Decisão Judicial de período anterior ao da apuração	3.965,20	0,00	0,00	0,00	0,00	0,00	855,13	0,00	1.469,95	0,00	6.192,92	0,00	12.483,20	0,00
Despesas de Exercícios Anteriores de período anterior ao da apuração	0,00	0,00	0,00	0,00	0,00	0,00	0,00	0,00	0,00	0,00	0,00	0,00	0,00	0,00
Inativos e Pensionistas com Recursos Vinculados	0,00	0,00	0,00	0,00	0,00	0,00	0,00	0,00	0,00	0,00	0,00	0,00	0,00	0,00
DESPESA LÍQUIDA COM PESSOAL (III) = (I - II)	5.487.546,86	4.079.567,12	4.984.975,76	9.398.292,50	4.901.025,44	5.414.651,41	6.685.566,72	5.251.783,17	7.133.399,85	6.077.754,93	5.638.202,23	820.382,03	65.873.148,02	0,00

APURAÇÃO DO CUMPRIMENTO DO LIMITE LEGAL	VALOR	% SOBRE A RCL AJUSTADA
RECEITA CORRENTE LÍQUIDA - RCL (IV)	125.110.001,55	-
(-) Transferências obrigatórias da União relativas às emendas individuais (art. 166-A, § 1º, da CF) (V)	185.500,00	
(-) Transferências obrigatórias da União relativas às emendas de bancada (art. 166, § 16 da CF) e ao vencimento dos agentes comunitários de saúde e de combate às endemias (CF, art.198, §11) (VI)	1.670.888,00	
RECEITA CORRENTE LÍQUIDA AJUSTADA PARA CÁLCULO DOS LIMITES DA DESPESA COM PESSOAL (VII) = (IV - V - VI)	123.253.613,55	
DESPESA TOTAL COM PESSOAL - DTP (VIII) = (III a + III b)	65.873.148,02	53,44%
LIMITE MÁXIMO (IX) (incisos I, II e III, art. 20 da LRF) - 54,00 %	66.556.951,32	
LIMITE PRUDENCIAL (X) = (0,95 x IX) (parágrafo único do art. 22 da LRF) - 51,30 %	63.229.103,75	
LIMITE DE ALERTA (XI) = (0,90 x IX) (inciso II do §1º do art. 59 da LRF) - 48,60 %	59.901.256,19	



ESTADO DA BAHIA
MUNICÍPIO DE CAIRU
Demonstrativo da Despesa com Pessoal

RGF - ANEXO I (LRF, art. 55, inciso I, alínea 'a')


MAIO-AGOSTO/2023

Tabela 1.1

TRAJETÓRIA DE RETORNO AO LIMITE DA DESPESA TOTAL COM PESSOAL								
2023 2º Quadrimestre			2023 3º Quadrimestre			2024 1º Quadrimestre		
Limite Máximo	% DTP	% Excedente	Redutor mínimo de 1/3 do Excedente	Limite	% DTP	Redutor Residual	Limite	% DTP
(a)	(b)	(c) = (b-a) %	(d) = (1/3*c)	(e) = (b-d)	(f)	(g) = (f-a)	(h) = (a)	(i)
54,00 %	53,44 %	%						

HILDÉCIO ANTÔNIO MEIRELES FILHO
PREFEITO MUNICIPAL Mat.39441

MANOEL BRITO DA SILVA NETO
CONTROLADOR


THIAGO AUGUSTO SANTOS
CONTADOR CRC/BA 041.963/O-7 CRC.041.963/O-7



ESTADO DA BAHIA
MUNICÍPIO DE CAIRU
DEMONSTRATIVO DA DÍVIDA CONSOLIDADA LÍQUIDA - ESTADOS, DISTRITO FEDERAL E MUNICÍPIOS

RGF - ANEXO 2 (LRF, art. 55, inciso I, alínea

MAIO-AGOSTO/2023


DÍVIDA CONSOLIDADA	SALDO DO EXERCÍCIO ANTERIOR	SALDO DO EXERCÍCIO DE MAIO-AGOSTO/2023		
		Até o 1º Quadrimestre	Até o 2º Quadrimestre	Até o 3º Quadrimestre
DÍVIDA CONSOLIDADA - DC (I)	16.577.109,03	16.416.321,83	20.310.404,31	0,00
Divida Mobiliária	0,00	0,00	0,00	0,00
Divida Contratual	16.577.109,03	16.416.321,83	20.310.404,31	0,00
Empréstimos	0,00	0,00	0,00	0,00
Internos	0,00	0,00	0,00	0,00
Externos	0,00	0,00	0,00	0,00
Reestruturação da Dívida de Estados e Municípios	0,00	0,00	0,00	0,00
Financiamentos	4.052.807,17	4.052.807,17	8.052.807,17	0,00
Internos	4.052.807,17	4.052.807,17	8.052.807,17	0,00
Externos	0,00	0,00	0,00	0,00
Parcelamento e Renegociação de dívidas	12.524.301,86	12.363.514,66	12.257.597,14	0,00
De Tributos	0,00	0,00	0,00	0,00
De Contribuições Previdenciárias	12.524.301,86	12.363.514,66	12.257.597,14	0,00
De Demais Contribuições Sociais	0,00	0,00	0,00	0,00
Do FGTS	0,00	0,00	0,00	0,00
Com Instituição Não financeira	0,00	0,00	0,00	0,00
Demais Dívidas Contratuais	0,00	0,00	0,00	0,00
Prestatórios posteriores a 05/05/2000 (inclusive) - Vencidos e não pagos	0,00	0,00	0,00	0,00
Outras Dívidas	0,00	0,00	0,00	0,00
DEDUÇÕES (II)*	8.197.808,13	5.153.931,30	10.543.027,21	0,00
Disponibilidade de Caixa	8.197.808,13	5.153.931,30	10.543.027,21	0,00
Disponibilidade de Caixa Bruta	11.025.157,34	7.713.360,82	12.329.324,06	0,00
(-) Restos a Pagar Processados	1.022.453,63	412.502,66	405.917,66	0,00
(-) Depósitos Restituintes e Valores Vinculados	1.804.895,58	2.146.926,86	1.380.379,19	0,00
Demais Haveres Financeiros	0,00	0,00	0,00	0,00
DÍVIDA CONSOLIDADA LÍQUIDA (DCL) (III) = (I - II)	8.379.300,90	11.262.390,53	9.767.377,10	0,00
RECEITA CORRENTE LÍQUIDA - RCL (IV)	127.032.174,01	127.896.878,84	125.110.001,55	0,00
(-) Transferências obrigatórias da União relativas às emendas individuais (art. 166-A, § 1º, da CF) (V)	0,00	0,00	185.500,00	0,00
RECEITA CORRENTE LÍQUIDA AJUSTADA PARA CÁLCULO DOS LIMITES DE ENDIVIDAMENTO (VI) = (IV - V)	127.032.174,01	127.896.878,84	124.924.501,55	0,00
% da DC sobre a RCL AJUSTADA (IV/VI)	13,04	12,83	16,25	0,00
% da DCL sobre a RCL AJUSTADA (III/VI)	6,59	8,80	7,81	0,00
LIMITE DEFINIDO POR RESOLUÇÃO DO SENADO FEDERAL - <120%>	152.438.608,81	153.476.254,61	149.909.401,86	0,00

LIMITE DE ALERTA (inciso III do § 1º do art. 59 da LRF) - <108%> 137.194.747,93 138.128.629,15 135.118.801,67 0,00

OUTROS VALORES NÃO INTEGRANTES DA DC	SALDO DO EXERCÍCIO ANTERIOR	SALDO DO EXERCÍCIO DE MAIO-AGOSTO/2023		
		Até o 1º Quadrimestre	Até o 2º Quadrimestre	Até o 3º Quadrimestre
PRECATÓRIOS ANTERIORES A 05/05/2000	0,00	0,00	0,00	0,00
PRECATÓRIOS POSTERIORES A 05/05/2000 (Não incluídos na DC)	1.985,19	0,00	0,00	0,00
PASSIVO ATUARIAL	0,00	0,00	0,00	0,00
RP NÃO-PROCESSADOS	142.536,69	30.033,05	30.033,05	0,00
ANTECIPAÇÕES DE RECEITA ORÇAMENTÁRIA - ARO	0,00	0,00	0,00	0,00
DÍVIDA CONTRATUAL DE PPP	0,00	0,00	0,00	0,00
APROPRIAÇÃO DE DEPÓSITOS JUDICIAIS	0,00	0,00	0,00	0,00

HILDÉCIO ANTÔNIO MEIRELES FILHO
PREFEITO MUNICIPAL Mat.39441

MANOEL BRITO DA SILVA NETO
CONTROLADOR


THIAGO AUGUSTO SANTOS
CONTADOR CRC/BA 041.963/O-7 CRC.041.963/O-7



ESTADO DA BAHIA
MUNICÍPIO DE CAIRU
Demonstrativo das Garantias e Contragarantias de Valores

RGF - ANEXO 3 (LRF, art. 55, inciso I, alínea 'c' e art. 40, § 1º)

MAIO-AGOSTO/2023

R\$ 1,00

GARANTIAS CONCEDIDAS	SALDO DO EXERCÍCIO ANTERIOR	SALDOS DO EXERCÍCIO		
		Até o 1º Quadrimestre	Até o 2º Quadrimestre	Até o 3º Quadrimestre
AOS ESTADOS (I)	0,00	0,00	0,00	0,00
Em Operações de Crédito Externas	0,00	0,00	0,00	0,00
Em Operações de Crédito Internas	0,00	0,00	0,00	0,00
AOS MUNICÍPIOS (II)	0,00	0,00	0,00	0,00
Em Operações de Crédito Externas	0,00	0,00	0,00	0,00
Em Operações de Crédito Internas	0,00	0,00	0,00	0,00
ÀS ENTIDADES CONTROLADAS (III)	0,00	0,00	0,00	0,00
Em Operações de Crédito Externas	0,00	0,00	0,00	0,00
Em Operações de Crédito Internas	0,00	0,00	0,00	0,00
POR MEIO DE FUNDOS E PROGRAMAS (IV)				
TOTAL GARANTIAS CONCEDIDAS (V) = (I + II + III + IV)	0,00	0,00	0,00	0,00
RECEITA CORRENTE LÍQUIDA - RCL (VI)	127.032.174,01	127.896.878,84	125.110.001,55	0,00
(-) Transferências obrigatórias da União relativas às emendas individuais (art. 166-A, § 1º, da CF) (VII)	0,00	0,00	185.500,00	0,00
RECEITA CORRENTE LÍQUIDA AJUSTADA PARA CÁLCULO DOS LIMITES DE ENDIVIDAMENTO (VIII) = (VI - VII)	127.032.174,01	127.896.878,84	124.924.501,55	0,00
% do TOTAL DAS GARANTIAS sobre a RCL AJUSTADA (V/VIII)	0,00	0,00	0,00	0,00
LIMITE DEFINIDO POR RESOLUÇÃO DO SENADO FEDERAL - 22.00%	27.947.078,28	28.137.313,34	27.483.390,34	0,00
LIMITE DE ALERTA (inciso III do §1º do art. 59 da LRF) - 19.80%	25.152.370,45	25.323.582,01	24.735.051,31	0,00

CONTRAGARANTIAS RECEBIDAS	SALDO DO EXERCÍCIO ANTERIOR	SALDOS DO EXERCÍCIO		
		Até o 1º Quadrimestre	Até o 2º Quadrimestre	Até o 3º Quadrimestre
DOS ESTADOS (VII)	0,00	0,00	0,00	0,00
Em Garantia às operações de Crédito Externas	0,00	0,00	0,00	0,00
Em Garantia às operações de Crédito Internas	0,00	0,00	0,00	0,00
DOS MUNICÍPIOS (VIII)	0,00	0,00	0,00	0,00
Em Garantia às operações de Crédito Externas	0,00	0,00	0,00	0,00
Em Garantia às operações de Crédito Internas	0,00	0,00	0,00	0,00
DAS ENTIDADES CONTROLADAS (IX)	0,00	0,00	0,00	0,00
Em Garantia às operações de Crédito Externas	0,00	0,00	0,00	0,00
Em Garantia às operações de Crédito Internas	0,00	0,00	0,00	0,00
EM CONTRAGARANTIAS POR MEIO DE FUNDOS E PROGRAMAS (X)	0,00	0,00	0,00	0,00
TOTAL CONTRAGARANTIAS RECEBIDAS (XI) = (VII + VIII + IX + X)	0,00	0,00	0,00	0,00
MEDIDAS CORRETIVAS:				

HILDÉCIO ANTÔNIO MEIRELES FILHO
PREFEITO MUNICIPAL Mat.39441

MANOEL BRITO DA SILVA NETO
CONTROLADOR


THIAGO AUGUSTO SANTOS
CONTADOR CRC/BA 041.963/O-7 CRC.041.963/O-7



ESTADO DA BAHIA
MUNICÍPIO DE CAIRU
Demonstrativo das Operações de Crédito

RGF - ANEXO 4 (LRF, art. 55, inciso I, alínea

MAIO-AGOSTO/2023

OPERAÇÕES DE CRÉDITO	VALOR REALIZADO	
	No quadrimestre de referência	Até o quadrimestre de referência (a)
Mobiliária	0,00	0,00
Interna	0,00	0,00
Externa	0,00	0,00
Contratual	4.000.000,00	4.000.000,00
Interna	4.000.000,00	4.000.000,00
Empréstimos	4.000.000,00	4.000.000,00
Aquisição Financiada de Bens e Arrendamento Mercantil Financeiro	0,00	0,00
Antecipação de Receita pela Venda a Termo de Bens e Serviços	0,00	0,00
Assunção, Reconhecimento e Confissão de Dívidas (LRF, art. 29, § 1º)	0,00	0,00
Operações de crédito não sujeitas ao limite para fins de contratação (I)	0,00	0,00
Externa	0,00	0,00
Empréstimos	0,00	0,00
Aquisição Financiada de Bens e Arrendamento Mercantil Financeiro	0,00	0,00
Antecipação de Receita pela Venda a Termo de Bens e Serviços	0,00	0,00
Assunção, Reconhecimento e Confissão de Dívidas (LRF, art. 29, § 1º)	0,00	0,00
Operações de crédito não sujeitas ao limite para fins de contratação (II)	0,00	0,00
TOTAL (III)	4.000.000,00	4.000.000,00

APURAÇÃO DO CUMPRIMENTO DOS LIMITES	VALOR	% SOBRE A RCL
RECEITA CORRENTE LÍQUIDA – RCL (IV)	125.110.001,55	0,00
(-) Transferências obrigatórias da União relativas às emendas individuais (§ 1º, art. 166-A da CF) (V)	185.500,00	0,00
RECEITA CORRENTE LÍQUIDA AJUSTADA PARA CÁLCULO DOS LIMITES DE ENDIVIDAMENTO (VI) = (IV - V)	124.924.501,55	0,00
OPERAÇÕES VEDADAS (VII)	0,00	0,00
TOTAL CONSIDERADO PARA FINS DA APURAÇÃO DO CUMPRIMENTO DO LIMITE (VIII) = (IIIa + VII - Ia - IIa)	4.000.000,00	3,20
LIMITE GERAL DEFINIDO POR RESOLUÇÃO DO SENADO FEDERAL PARA AS OPERAÇÕES DE CRÉDITO INTERNAS E EXTERNAS	19.987.920,25	16,00
LIMITE DE ALERTA (inciso III do §1º do art. 59 da LRF) - <%>	17.989.128,22	14,40
OPERAÇÕES DE CRÉDITO POR ANTECIPAÇÃO DA RECEITA ORÇAMENTÁRIA	0,00	0,00
LIMITE DEFINIDO POR RESOLUÇÃO DO SENADO FEDERAL PARA AS OPERAÇÕES DE CRÉDITO POR ANTECIPAÇÃO DA RECEITA ORÇAMENTÁRIA	8.744.715,11	7,00

OUTRAS OPERAÇÕES QUE INTEGRAM A DÍVIDA CONSOLIDADA	VALOR REALIZADO	
	No quadrimestre de referência	Até o quadrimestre de referência (a)
Parcelamentos de Dívidas	0,00	0,00
Tributos	0,00	0,00
Contribuições Previdenciárias	0,00	0,00
Do FGTS	0,00	0,00
Demais Contribuições Sociais	0,00	0,00
Operações de reestruturação e recomposição do principal de dívidas	0,00	0,00

HILDÉCIO ANTÔNIO MEIRELES FILHO
PREFEITO MUNICIPAL Mat.39441

MANOEL BRITO DA SILVA NETO
CONTROLADOR


THIAGO AUGUSTO SANTOS
CONTADOR CRC/BA 041.963/O-7
CRC.041.963/O-7



ESTADO DA BAHIA
MUNICÍPIO DE CAIRU
Demonstrativo Simplificado do Relatório de Gestão Fiscal

RGF - ANEXO 6 (LRF, art. 48)

MAIO-AGOSTO/2023
R\$ 1,00

RECEITA CORRENTE LÍQUIDA	VALOR ATÉ O QUADRIMESTRE/SEMESTRE	
Receita Corrente líquida		125.110.001,55
Receita Corrente Líquida Ajustada para Cálculo dos Limites de Endividamento		124.924.501,55
Receita Corrente Líquida Ajustada para Cálculo dos Limites da Despesa com Pessoal		123.253.613,55

DESPESA COM PESSOAL	VALOR	% SOBRE A RCL AJUSTADA
Despesa Total com Pessoal - DTP	65.873.148,02	53,44
Limite Máximo (incisos I, II e III, art. 20 da LRF)	66.556.951,32	54,00
Limite Prudencial (parágrafo único, art. 22 da LRF)	63.229.103,75	51,30
Limite de Alerta (inciso II do §1º do art. 59 da LRF)	59.901.256,19	48,60

DÍVIDA CONSOLIDADA	VALOR	% SOBRE A RCL
Dívida Consolidada Líquida	9.767.377,10	7,81
Limite Definido por Resolução do Senado Federal	149.909.401,86	120,00


GARANTIAS DE VALORES	VALOR	% SOBRE A RCL
Total das Garantias Concedidas	0,00	0,00
Limite Definido por Resolução do Senado Federal	27.483.390,34	22,00

OPERAÇÕES DE CRÉDITO	VALOR	% SOBRE A RCL
Operações de Crédito Internas e Externas	4.000.000,00	3,20
Limite Definido pelo Senado Federal para Operações de Crédito Externas e Internas	19.987.920,25	16,00
Operações de Crédito por Antecipação da Receita	0,00	0,00
Limite Definido pelo Senado Federal para Operações de Crédito por Antecipação da Receita	8.744.715,11	7,00

RESTOS A PAGAR	RESTOS A PAGAR EMPENHADOS E NÃO LIQUIDADOS DO EXERCÍCIO	DISPONIBILIDADE DE CAIXA LÍQUIDA (APÓS A INSCRIÇÃO EM RESTOS A PAGAR NÃO PROCESSADOS DO EXERCÍCIO)
Valor Total	0,00	0,00

HILDÉCIO ANTÔNIO MEIRELES FILHO
PREFEITO MUNICIPAL Mat.39441

MANOEL BRITO DA SILVA NETO
CONTROLADOR


THIAGO AUGUSTO SANTOS
CONTADOR CRC/BA 041.963/O-7 CRC.041.963/O-7