

Relatório de Gestão Fiscal



ESTADO DA BAHIA
MUNICÍPIO DE CAIRU - PODER EXECUTIVO
Demonstrativo da Despesa com Pessoal
Orçamentos Fiscal e da Seguridade Social

RGF - ANEXO I (LRF, art. 55, inciso I, alínea 'a')

RELATÓRIO DE GESTÃO FISCAL

SETEMBRO-DEZEMBRO/2023

DESPESA COM PESSOAL	DESPESAS EXECUTADAS (Últimos 12 Meses)													INCRITAS EM RESTOS A PAGAR NÃO PROCESSADOS (b)
	LIQUIDADAS													
	Jan/2023	Fev/2023	Mar/2023	Abr/2023	Mai/2023	Jun/2023	Jul/2023	Ago/2023	Set/2023	Out/2023	Nov/2023	Dez/2023	TOTAL (ÚLTIMOS 12 MESES) (a)	
DESPESA BRUTA COM PESSOAL (I)	5.017.120,08	5.559.762,11	6.825.015,44	5.438.859,48	7.275.669,42	6.223.899,05	5.906.930,09	820.382,03	11.301.064,78	7.590.276,51	5.455.758,95	8.149.933,04	75.564.670,98	1.133,62
Pessoal Ativo	4.560.732,74	4.731.629,64	5.938.099,02	4.376.217,82	6.287.899,04	5.211.068,75	5.113.421,15	53.264,95	9.456.409,86	5.929.509,72	4.166.628,79	6.049.130,53	61.874.012,01	1.133,62
Vencimentos, Vantagens e Outras Despesas Variáveis	4.218.697,76	3.959.668,52	4.217.010,83	4.373.922,30	4.427.749,63	4.302.241,88	4.225.324,96	52.904,23	8.595.952,68	4.516.139,77	3.985.781,30	7.615.161,72	54.490.555,58	1.133,62
Obrigações Patronais	342.034,98	771.961,12	1.721.088,19	2.295,52	1.860.149,41	908.826,87	888.096,19	360,72	860.457,18	1.413.369,95	180.847,49	-1.566.031,19	7.383.456,43	0,00
Pessoal Inativo e Pensionistas	0,00	0,00	0,00	0,00	0,00	0,00	0,00	0,00	0,00	0,00	0,00	0,00	0,00	0,00
Aposentadorias, Reserva e Reformas	0,00	0,00	0,00	0,00	0,00	0,00	0,00	0,00	0,00	0,00	0,00	0,00	0,00	0,00
Pensões	0,00	0,00	0,00	0,00	0,00	0,00	0,00	0,00	0,00	0,00	0,00	0,00	0,00	0,00
Outras Despesas de Pessoal Decorrentes de Contratos de Terceirização ou de Contratação de Forma Indireta (§ 1º do art. 18 da LRF)	456.387,34	828.132,47	886.916,42	1.062.641,66	987.770,38	1.012.830,30	793.508,94	767.117,08	962.217,66	601.417,57	635.607,78	623.473,88	9.618.021,48	0,00
Despesa com Pessoal não Executada Orçamentariamente	0,00	0,00	0,00	0,00	0,00	0,00	0,00	0,00	882.437,26	1.059.349,22	653.522,38	1.477.328,63	4.072.637,49	0,00
DESPESAS NÃO COMPUTADAS (II) (§ 1º do art. 19 da LRF)	116.094,64	145.110,70	139.448,72	187.076,31	142.269,57	146.144,12	268.727,86	0,00	563.020,91	796.558,76	273.962,08	1.035.554,59	3.813.968,26	0,00
Indenizações por Demissão e Incentivos à Demissão Voluntária e Deduções Constitucionais	116.094,64	145.110,70	139.448,72	187.076,31	140.799,62	146.144,12	262.534,94	0,00	563.020,91	796.558,76	273.962,08	1.035.554,59	3.805.450,26	0,00
Decorrentes de Decisão Judicial de período anterior ao da apuração	0,00	0,00	855,13	0,00	1.469,95	0,00	6.192,92	0,00	0,00	0,00	0,00	0,00	8.518,00	0,00
Despesas de Exercícios Anteriores de período anterior ao da apuração	0,00	0,00	0,00	0,00	0,00	0,00	0,00	0,00	0,00	0,00	0,00	0,00	0,00	0,00
Inativos e Pensionistas com Recursos Vinculados	0,00	0,00	0,00	0,00	0,00	0,00	0,00	0,00	0,00	0,00	0,00	0,00	0,00	0,00
DESPESA LÍQUIDA COM PESSOAL (III) = (I - II)	4.901.025,44	5.414.651,41	6.685.566,72	5.251.783,17	7.133.399,85	6.077.754,93	5.638.202,23	820.382,03	10.738.043,87	6.793.717,75	5.181.796,87	7.114.378,45	71.750.702,72	1.133,62

APURAÇÃO DO CUMPRIMENTO DO LIMITE LEGAL

	VALOR	% SOBRE A RCL AJUSTADA
RECEITA CORRENTE LÍQUIDA - RCL (IV)	129.981.635,16	-
(-) Transferências obrigatórias da União relativas às emendas individuais (art. 166-A, § 1º, da CF) (V)	685.500,00	-
(-) Transferências obrigatórias da União relativas às emendas de bancada (art. 166, § 16 da CF) e ao vencimento dos agentes comunitários de saúde e de combate às endemias (CF, art. 198, §11) (VI)	1.323.832,00	-
RECEITA CORRENTE LÍQUIDA AJUSTADA PARA CÁLCULO DOS LIMITES DA DESPESA COM PESSOAL (VII) = (IV - V - VI)	127.972.303,16	-
DESPESA TOTAL COM PESSOAL - DTP (VIII) = (III a + III b)	71.751.836,34	56,06%
LIMITE MÁXIMO (IX) (incisos I, II e III, art. 20 da LRF) - 54,00 %	69.105.043,71	-
LIMITE PRUDENCIAL (X) = (0,95 x IX) (parágrafo único do art. 22 da LRF) - 51,30 %	65.649.791,52	-
LIMITE DE ALERTA (XI) = (0,90 x IX) (inciso II do §1º do art. 59 da LRF) - 48,60 %	62.194.539,34	-



ESTADO DA BAHIA
MUNICÍPIO DE CAIRU - PODER EXECUTIVO
Demonstrativo da Despesa com Pessoal
Orçamentos Fiscal e da Seguridade Social

RGF - ANEXO I (LRF, art. 55, inciso I, alínea 'a')

RELATÓRIO DE GESTÃO FISCAL

SETEMBRO-DEZEMBRO/2023

Nota: Durante o exercício, somente as despesas liquidadas são consideradas executadas. No encerramento do exercício, as despesas não liquidadas inscritas em restos a pagar não processados são também consideradas executadas. Dessa forma, para maior transparência, as despesas executadas estão segregadas em:


- a) Despesas liquidadas, consideradas aquelas em que houve a entrega do material ou serviço, nos termos do art. 63 da Lei 4.320/64;
- b) Despesas empenhadas mas não liquidadas, inscritas em Restos a Pagar não processados, consideradas liquidadas no encerramento do exercício, por força do art.35, inciso II da Lei 4.320/64.

Tabela 1.1

TRAJETÓRIA DE RETORNO AO LIMITE DA DESPESA TOTAL COM PESSOAL								
2023 3º Quadrimestre			2024 1º Quadrimestre			2024 2º Quadrimestre		
Limite Máximo	% DTP	% Excedente	Redutor mínimo de 1/3 do Excedente	Limite	% DTP	Redutor Residual	Limite	% DTP
(a)	(b)	(c) = (b-a)	(d) = (1/3*c)	(e) = (b-d)	(f)	(g) = (f-a)	(h) = (a)	(i)
54,00 %	56,06 %	2,06 %	0,69	55,37	55,37	0,46	54,00	54,00


HILDÉCIO ANTÔNIO MEIRELES FILHO
PREFEITO MUNICIPAL Mat.39441

MANOEL BRITO DA SILVA NETO
CONTROLADOR


THIAGO AUGUSTO SANTOS
CONTADOR CRC/BA 041.963/O-7 CRC.041.963/O-7



ESTADO DA BAHIA
MUNICÍPIO DE CAIRU

DEMONSTRATIVO DA DÍVIDA CONSOLIDADA LÍQUIDA - ESTADOS, DISTRITO FEDERAL E MUNICÍPIOS

Orçamentos Fiscal e da Seguridade Social

RGF - ANEXO 2 (LRF, art. 55, inciso I, alínea 'b')

RELATÓRIO DE GESTÃO FISCAL

SETEMBRO-DEZEMBRO/2023

DÍVIDA CONSOLIDADA	SALDO DO EXERCÍCIO ANTERIOR	SALDO DO EXERCÍCIO DE SETEMBRO-DEZEMBRO/2023		
		Até o 1º Quadrimestre	Até o 2º Quadrimestre	Até o 3º Quadrimestre
DÍVIDA CONSOLIDADA - DC (I)	16.577.109,03	16.416.321,83	20.310.404,31	20.222.942,98
Divida Mobiliária	0,00	0,00	0,00	0,00
Divida Contratual	16.577.109,03	16.416.321,83	20.310.404,31	20.222.942,98
Empréstimos	0,00	0,00	0,00	0,00
Internos	0,00	0,00	0,00	0,00
Externos	0,00	0,00	0,00	0,00
Reestruturação da Dívida de Estados e Municípios	0,00	0,00	0,00	0,00
Financiamentos	4.052.807,17	4.052.807,17	8.052.807,17	8.052.807,17
Internos	4.052.807,17	4.052.807,17	8.052.807,17	8.052.807,17
Externos	0,00	0,00	0,00	0,00
Parcelamento e Renegociação de dívidas	12.524.301,86	12.363.514,66	12.257.597,14	12.170.135,81
De Tributos	0,00	0,00	0,00	0,00
De Contribuições Previdenciárias	12.524.301,86	12.363.514,66	12.257.597,14	12.170.135,81
De Demais Contribuições Sociais	0,00	0,00	0,00	0,00
Do FGTS	0,00	0,00	0,00	0,00
Com Instituição Não financeira	0,00	0,00	0,00	0,00
Demais Dívidas Contratuais	0,00	0,00	0,00	0,00
Prestatórios posteriores a 05/05/2000 (inclusive) - Vencidos e não pagos	0,00	0,00	0,00	0,00
Outras Dívidas	0,00	0,00	0,00	0,00
DEDUÇÕES (II)*	8.197.808,13	5.153.931,30	10.543.027,21	2.986.627,80
Disponibilidade de Caixa	8.197.808,13	5.153.931,30	10.543.027,21	2.986.627,80
Disponibilidade de Caixa Bruta	11.025.157,34	7.713.360,82	12.329.324,06	7.177.948,04
(-) Restos a Pagar Processados	1.022.453,63	412.502,66	405.917,66	1.975.864,70
(-) Depósitos Restituintes e Valores Vinculados	1.804.895,58	2.146.926,86	1.380.379,19	2.215.455,54
Demais Haveres Financeiros	0,00	0,00	0,00	0,00
DÍVIDA CONSOLIDADA LÍQUIDA (DCL) (III) = (I - II)	8.379.300,90	11.262.390,53	9.767.377,10	17.236.315,18
RECEITA CORRENTE LÍQUIDA - RCL (IV)	127.032.174,01	127.896.878,84	125.110.001,55	129.981.635,16
(-) Transferências obrigatórias da União relativas às emendas individuais (art. 166-A, § 1º, da CF) (V)	0,00	0,00	185.500,00	685.500,00
RECEITA CORRENTE LÍQUIDA AJUSTADA PARA CÁLCULO DOS LIMITES DE ENDIVIDAMENTO (VI) = (IV - V)	127.032.174,01	127.896.878,84	124.924.501,55	129.296.135,16
% da DC sobre a RCL AJUSTADA (IV/VI)	13,04	12,83	16,25	15,64
% da DCL sobre a RCL AJUSTADA (III/VI)	6,59	8,80	7,81	13,33
LIMITE DEFINIDO POR RESOLUÇÃO DO SENADO FEDERAL - <120%>	152.438.608,81	153.476.254,61	149.909.401,86	155.155.362,19

LIMITE DE ALERTA (inciso III do § 1º do art. 59 da LRF) - <108%> 137.194.747,93 138.128.629,15 135.118.801,67 140.380.165,97

OUTROS VALORES NÃO INTEGRANTES DA DC	SALDO DO EXERCÍCIO ANTERIOR	SALDO DO EXERCÍCIO DE SETEMBRO-DEZEMBRO/2023		
		Até o 1º Quadrimestre	Até o 2º Quadrimestre	Até o 3º Quadrimestre
PRECATÓRIOS ANTERIORES A 05/05/2000	0,00	0,00	0,00	0,00
PRECATÓRIOS POSTERIORES A 05/05/2000 (Não incluídos na DC)	1.985,19	0,00	0,00	6.852,16
PASSIVO ATUARIAL	0,00	0,00	0,00	0,00
RP NÃO-PROCESSADOS	142.536,69	30.033,05	30.033,05	147.291,99
ANTECIPAÇÕES DE RECEITA ORÇAMENTÁRIA - ARO	0,00	0,00	0,00	0,00
DÍVIDA CONTRATUAL DE PPP	0,00	0,00	0,00	0,00
APROPRIAÇÃO DE DEPÓSITOS JUDICIAIS	0,00	0,00	0,00	0,00

HILDÉCIO ANTÔNIO MEIRELES FILHO
PREFEITO MUNICIPAL Mat.39441

MANOEL BRITO DA SILVA NETO
CONTROLADOR

THIAGO AUGUSTO SANTOS
CONTADOR CRC/BA 041.963/O-7 CRC.041.963/O-7



ESTADO DA BAHIA
MUNICÍPIO DE CAIRU
Demonstrativo das Garantias e Contragarantias de Valores
Orçamentos Fiscal e da Seguridade Social

RGF - ANEXO 3 (LRF, art. 55, inciso I, alínea 'c' e art. 40, § 1º)

RELATÓRIO DE GESTÃO FISCAL

SETEMBRO-DEZEMBRO/2023

R\$ 1,00

GARANTIAS CONCEDIDAS	SALDO DO EXERCÍCIO ANTERIOR	SALDOS DO EXERCÍCIO		
		Até o 1º Quadrimestre	Até o 2º Quadrimestre	Até o 3º Quadrimestre
AOS ESTADOS (I)	0,00	0,00	0,00	0,00
Em Operações de Crédito Externas	0,00	0,00	0,00	0,00
Em Operações de Crédito Internas	0,00	0,00	0,00	0,00
AOS MUNICÍPIOS (II)	0,00	0,00	0,00	0,00
Em Operações de Crédito Externas	0,00	0,00	0,00	0,00
Em Operações de Crédito Internas	0,00	0,00	0,00	0,00
ÀS ENTIDADES CONTROLADAS (III)	0,00	0,00	0,00	0,00
Em Operações de Crédito Externas	0,00	0,00	0,00	0,00
Em Operações de Crédito Internas	0,00	0,00	0,00	0,00
POR MEIO DE FUNDOS E PROGRAMAS (IV)				
TOTAL GARANTIAS CONCEDIDAS (V) = (I + II + III + IV)	0,00	0,00	0,00	0,00
RECEITA CORRENTE LÍQUIDA - RCL (VI)	127.032.174,01	127.896.878,84	125.110.001,55	129.981.635,16
(-) Transferências obrigatórias da União relativas às emendas individuais (art. 166-A, § 1º, da CF) (VII)	0,00	0,00	185.500,00	685.500,00
RECEITA CORRENTE LÍQUIDA AJUSTADA PARA CÁLCULO DOS LIMITES DE ENDIVIDAMENTO (VIII) = (VI - VII)	127.032.174,01	127.896.878,84	124.924.501,55	129.296.135,16
% do TOTAL DAS GARANTIAS sobre a RCL AJUSTADA (V/VIII)	0,00	0,00	0,00	0,00
LIMITE DEFINIDO POR RESOLUÇÃO DO SENADO FEDERAL - 22.00%	27.947.078,28	28.137.313,34	27.483.390,34	28.445.149,74
LIMITE DE ALERTA (inciso III do §1º do art. 59 da LRF) - 19.80%	25.152.370,45	25.323.582,01	24.735.051,31	25.600.634,76

CONTRAGARANTIAS RECEBIDAS	SALDO DO EXERCÍCIO ANTERIOR	SALDOS DO EXERCÍCIO		
		Até o 1º Quadrimestre	Até o 2º Quadrimestre	Até o 3º Quadrimestre
DOS ESTADOS (VII)	0,00	0,00	0,00	0,00
Em Garantia às operações de Crédito Externas	0,00	0,00	0,00	0,00
Em Garantia às operações de Crédito Internas	0,00	0,00	0,00	0,00
DOS MUNICÍPIOS (VIII)	0,00	0,00	0,00	0,00
Em Garantia às operações de Crédito Externas	0,00	0,00	0,00	0,00
Em Garantia às operações de Crédito Internas	0,00	0,00	0,00	0,00
DAS ENTIDADES CONTROLADAS (IX)	0,00	0,00	0,00	0,00
Em Garantia às operações de Crédito Externas	0,00	0,00	0,00	0,00
Em Garantia às operações de Crédito Internas	0,00	0,00	0,00	0,00
EM CONTRAGARANTIAS POR MEIO DE FUNDOS E PROGRAMAS (X)	0,00	0,00	0,00	0,00
TOTAL CONTRAGARANTIAS RECEBIDAS (XI) = (VII + VIII + IX + X)	0,00	0,00	0,00	0,00
MEDIDAS CORRETIVAS:				

HILDÉCIO ANTÔNIO MEIRELES FILHO
PREFEITO MUNICIPAL Mat.39441

MANOEL BRITO DA SILVA NETO
CONTROLADOR

THIAGO AUGUSTO SANTOS
CONTADOR CRC/BA 041.963/O-7 CRC.041.963/O-7



ESTADO DA BAHIA
MUNICÍPIO DE CAIRU
Demonstrativo das Operações de Crédito
Orçamentos Fiscal e da Seguridade Social

RGF - ANEXO 4 (LRF, art. 55, inciso I, alínea 'd' e inciso III alínea 'c')


RELATÓRIO DE GESTÃO FISCAL

SETEMBRO-DEZEMBRO/2023


OPERAÇÕES DE CRÉDITO	VALOR REALIZADO	
	No quadrimestre de referência	Até o quadrimestre de referência (a)
Mobiliária	0,00	0,00
Interna	0,00	0,00
Externa	0,00	0,00
Contratual	0,00	4.000.000,00
Interna	0,00	4.000.000,00
Empréstimos	0,00	4.000.000,00
Aquisição Financiada de Bens e Arrendamento Mercantil Financeiro	0,00	0,00
Antecipação de Receita pela Venda a Termo de Bens e Serviços	0,00	0,00
Assunção, Reconhecimento e Confissão de Dívidas (LRF, art. 29, § 1º)	0,00	0,00
Operações de crédito não sujeitas ao limite para fins de contratação (I)	0,00	0,00
Externa	0,00	0,00
Empréstimos	0,00	0,00
Aquisição Financiada de Bens e Arrendamento Mercantil Financeiro	0,00	0,00
Antecipação de Receita pela Venda a Termo de Bens e Serviços	0,00	0,00
Assunção, Reconhecimento e Confissão de Dívidas (LRF, art. 29, § 1º)	0,00	0,00
Operações de crédito não sujeitas ao limite para fins de contratação (II)	0,00	0,00
TOTAL (III)	0,00	4.000.000,00

APURAÇÃO DO CUMPRIMENTO DOS LIMITES	VALOR	% SOBRE A RCL
RECEITA CORRENTE LÍQUIDA - RCL (IV)	129.981.635,16	0,00
(-) Transferências obrigatórias da União relativas às emendas individuais (§ 1º, art. 166-A da CF) (V)	685.500,00	0,00
RECEITA CORRENTE LÍQUIDA AJUSTADA PARA CÁLCULO DOS LIMITES DE ENDIVIDAMENTO (VI) = (IV - V)	129.296.135,16	0,00
OPERAÇÕES VEDADAS (VII)	0,00	0,00
TOTAL CONSIDERADO PARA FINS DA APURAÇÃO DO CUMPRIMENTO DO LIMITE (VIII) = (IIIa + VII - Ia - IIa)	4.000.000,00	3,09
LIMITE GERAL DEFINIDO POR RESOLUÇÃO DO SENADO FEDERAL PARA AS OPERAÇÕES DE CRÉDITO INTERNAS E EXTERNAS	20.687.381,63	16,00
LIMITE DE ALERTA (inciso III do §1º do art. 59 da LRF) - <%>	18.618.643,46	14,40
OPERAÇÕES DE CRÉDITO POR ANTECIPAÇÃO DA RECEITA ORÇAMENTÁRIA	0,00	0,00
LIMITE DEFINIDO POR RESOLUÇÃO DO SENADO FEDERAL PARA AS OPERAÇÕES DE CRÉDITO POR ANTECIPAÇÃO DA RECEITA ORÇAMENTÁRIA	9.050.729,46	7,00

OUTRAS OPERAÇÕES QUE INTEGRAM A DÍVIDA CONSOLIDADA	VALOR REALIZADO	
	No quadrimestre de referência	Até o quadrimestre de referência (a)
Parcelamentos de Dívidas	0,00	0,00
Tributos	0,00	0,00
Contribuições Previdenciárias	0,00	0,00
Do FGTS	0,00	0,00
Demais Contribuições Sociais	0,00	0,00
Operações de reestruturação e recomposição do principal de dívidas	0,00	0,00


HILDÉCIO ANTÔNIO MEIRELES FILHO
PREFEITO MUNICIPAL Mat.39441

MANOEL BRITO DA SILVA NETO
CONTROLADOR


THIAGO AUGUSTO SANTOS
CONTADOR CRC/BA 041.963/O-7
CRC.041.963/O-7



ESTADO DA BAHIA
MUNICÍPIO DE CAIRU - PODER EXECUTIVO
Demonstrativo da Disponibilidade de Caixa e dos Restos a Pagar
Orçamentos Fiscal e da Seguridade Social

RGF - ANEXO V (LRF, art. 55, Inciso III, alínea "a")

RELATÓRIO DE GESTÃO FISCAL

ANUAL/2023

IDENTIFICAÇÃO DOS RECURSOS	DISPONIBILIDADE DE CAIXA BRUTA	OBRIGAÇÕES FINANCEIRAS				INSUFICIÊNCIA FINANCEIRA VERIFICADA NO CONSÓRCIO PÚBLICO	DISPONIBILIDADE DE CAIXA LÍQUIDA (ANTES DA INSCRIÇÃO EM RESTOS A PAGAR NÃO PROCESSADOS DO EXERCÍCIO)	RESTOS A PAGAR EMPENHADOS E NÃO LIQUIDADOS DO EXERCÍCIO	EMPENHOS NÃO LIQUIDADOS CANCELADOS (NÃO INSCRITOS POR INSUFICIÊNCIA FINANCEIRA)	DISPONIBILIDADE DE CAIXA LÍQUIDA (APÓS A INSCRIÇÃO EM RESTOS A PAGAR NÃO PROCESSADOS DO EXERCÍCIO)
		Restos a Pagar Liquidados e Não Pagos		Restos a Pagar Empenhados e Não Liquidados de Exercícios Anteriores	Demais Obrigações Financeiras					
		De Exercícios Anteriores	Do Exercício							
(a)	(b)	(c)	(d)	(e)	(f)	(g) = (a - (b + c + d + e) - f)	(h)		(i) = (g - h)	
TOTAL DOS RECURSOS NÃO VINCULADOS (I)	-1.712.417,51	403.689,56	805.125,01	29.210,10	0,00	0,00	-2.950.442,18	96.731,51	0,00	-3.047.173,69
Recursos Livres (Não Vinculados)										
500 - RECURSOS NÃO VINCULADOS DE IMPOSTOS	-2.731.846,21	403.689,56	687.846,06	29.210,10	0,00	0,00	-3.852.591,93	96.731,51	0,00	-3.949.323,44
501 - OUTROS RECURSOS NÃO VINCULADOS	380.060,70	0,00	0,00	0,00	0,00	0,00	380.060,70	0,00	0,00	380.060,70
502 - RECURSOS NÃO VINCULADOS DA COMPENSAÇÃO DE IMPOSTOS.	639.368,00	0,00	117.278,95	0,00	0,00	0,00	522.089,05	0,00	0,00	522.089,05
TOTAL DOS RECURSOS VINCULADOS (EXCETO AO RPPS) (II)	9.213.854,63	2.228,10	746.303,63	822,95	2.993.085,06	0,00	5.471.414,89	8.703,19	0,00	5.462.711,70
Recursos Vinculados à Educação										
540 - TRANSFERÊNCIAS DO FUNDEB - IMPOSTOS E TRANSFERÊNCIAS DE IMPOSTOS	50.248,16	0,00	97.827,32	0,00	0,00	0,00	-47.579,16	0,00	0,00	-47.579,16
541 - TRANSFERÊNCIAS DO FUNDEB - COMPLEMENTAÇÃO DA UNIÃO - VAAF	8.439,09	0,00	0,00	0,00	0,00	0,00	8.439,09	0,00	0,00	8.439,09
542 - TRANSFERÊNCIAS DO FUNDEB - COMPLEMENTAÇÃO DA UNIÃO - VAAT	5.946,25	0,00	0,00	0,00	0,00	0,00	5.946,25	0,00	0,00	5.946,25
543 - TRANSFERÊNCIAS DO FUNDEB - COMPLEMENTAÇÃO DA UNIÃO - VAAR	38.393,67	0,00	22.270,16	0,00	0,00	0,00	16.123,51	8.703,19	0,00	7.420,32
550 - TRANSFERÊNCIA DO SALÁRIO-EDUCAÇÃO	138.237,55	0,00	0,00	0,00	0,00	0,00	138.237,55	0,00	0,00	138.237,55
551 - TRANSFERÊNCIAS DE RECURSOS DO FNDE REFERENTES AO PROGRAMA DINHEIRO DIRETO NA ESCOLA (PDDE)	16.264,63	0,00	0,00	0,00	0,00	0,00	16.264,63	0,00	0,00	16.264,63
552 - TRANSFERÊNCIAS DE RECURSOS DO FNDE REFERENTES AO PROGRAMA NACIONAL DE ALIMENTAÇÃO ESCOLAR (PNAE)	14.594,81	0,00	0,00	0,00	0,00	0,00	14.594,81	0,00	0,00	14.594,81
553 - TRANSFERÊNCIAS DE RECURSOS DO FNDE REFERENTES AO PROGRAMA NACIONAL DE APOIO AO TRANSPORTE ESCOLAR (PNATE)	18.404,04	0,00	0,00	0,00	0,00	0,00	18.404,04	0,00	0,00	18.404,04
569 - OUTRAS TRANSFERÊNCIAS DE RECURSOS DO FNDE	1.462.669,93	0,00	0,00	0,00	0,00	0,00	1.462.669,93	0,00	0,00	1.462.669,93
576 - TRANSFERÊNCIAS DE RECURSOS DOS ESTADOS PARA PROGRAMAS DE EDUCAÇÃO	6.212,94	0,00	0,00	0,00	0,00	0,00	6.212,94	0,00	0,00	6.212,94
599 - OUTROS RECURSOS VINCULADOS À EDUCAÇÃO	-476,62	0,00	0,00	0,00	0,00	0,00	-476,62	0,00	0,00	-476,62
Recursos Vinculados à Saúde										



ESTADO DA BAHIA
MUNICÍPIO DE CAIRU - PODER EXECUTIVO
Demonstrativo da Disponibilidade de Caixa e dos Restos a Pagar
Orçamentos Fiscal e da Seguridade Social

RGF - ANEXO V (LRF, art. 55, Inciso III, alínea "a")

RELATÓRIO DE GESTÃO FISCAL

ANUAL/2023

IDENTIFICAÇÃO DOS RECURSOS	DISPONIBILIDADE DE CAIXA BRUTA	OBRIGAÇÕES FINANCEIRAS				INSUFICIÊNCIA FINANCEIRA VERIFICADA NO CONSÓRCIO PÚBLICO	DISPONIBILIDADE DE CAIXA LÍQUIDA (ANTES DA INSCRIÇÃO EM RESTOS A PAGAR NÃO PROCESSADOS DO EXERCÍCIO)	RESTOS A PAGAR EMPENHADOS E NÃO LIQUIDADOS DO EXERCÍCIO	EMPENHOS NÃO LIQUIDADOS CANCELADOS (NÃO INSCRITOS POR INSUFICIÊNCIA FINANCEIRA)	DISPONIBILIDADE DE CAIXA LÍQUIDA (APÓS A INSCRIÇÃO EM RESTOS A PAGAR NÃO PROCESSADOS DO EXERCÍCIO)
		Restos a Pagar Liquidados e Não Pagos		Restos a Pagar Empenhados e Não Liquidados de Exercícios Anteriores	Demais Obrigações Financeiras					
		De Exercícios Anteriores	Do Exercício							
(a)	(b)	(c)	(d)	(e)	(f)	(g) = (a - (b + c + d + e) - f)	(h)		(i) = (g - h)	
600 - TRANSFERÊNCIAS FUNDO A FUNDO DE RECURSOS DO SUS PROVENIENTES DO GOVERNO FEDERAL - BLOCO DE MANUTENÇÃO DAS AÇÕES E SERVIÇOS PÚBLICOS DE SAÚDE	84.631,97	1.996,50	50.649,67	822,95	0,00	0,00	31.162,85	0,00	0,00	31.162,85
601 - TRANSFERÊNCIAS FUNDO A FUNDO DE RECURSOS DO SUS PROVENIENTES DO GOVERNO FEDERAL - BLOCO DE ESTRUTURAÇÃO NA REDE DE SERVIÇOS PÚBLICOS DE SAÚDE	215.123,23	0,00	0,00	0,00	0,00	0,00	215.123,23	0,00	0,00	215.123,23
602 - TRANSFERÊNCIAS FUNDO A FUNDO DE RECURSOS DO SUS PROVENIENTES DO GOVERNO FEDERAL - BLOCO DE MANUTENÇÃO DAS AÇÕES E SERVIÇOS PÚBLICOS DE SAÚDE - RECURSOS DESTINADOS AO ENFRENTAMENTO DA COVID-19 NO BOJO	20.585,30	0,00	0,00	0,00	0,00	0,00	20.585,30	0,00	0,00	20.585,30
603 - TRANSFERÊNCIAS FUNDO A FUNDO DE RECURSOS DO SUS PROVENIENTES DO GOVERNO FEDERAL - BLOCO DE ESTRUTURAÇÃO DA REDE DE SERVIÇOS PÚBLICOS DE SAÚDE - RECURSOS DESTINADOS AO ENFRENTAMENTO DA COVID-19 NO BOJO DA AÇÃO 21C0.	149.685,00	0,00	0,00	0,00	0,00	0,00	149.685,00	0,00	0,00	149.685,00
604 - TRANSFERÊNCIAS PROVENIENTES DO GOVERNO FEDERAL DESTINADAS AO VENCIMENTO DOS AGENTES COMUNITÁRIOS DE SAÚDE E DOS AGENTES DE COMBATE ÀS ENDEMIAS	4.045,88	0,00	0,00	0,00	0,00	0,00	4.045,88	0,00	0,00	4.045,88
605 - ASSISTÊNCIA FINANCEIRA DA UNIÃO DESTINADA À COMPLEMENTAÇÃO AO PAGAMENTO DOS PISOS SALARIAIS PARA PROFISSIONAIS DA ENFERMAGEM.	368.379,59	0,00	0,00	0,00	0,00	0,00	368.379,59	0,00	0,00	368.379,59
621 - TRANSFERÊNCIAS FUNDO A FUNDO DE RECURSOS DO SUS PROVENIENTES DO GOVERNO ESTADUAL	69.828,23	231,60	5.220,25	0,00	0,00	0,00	64.376,38	0,00	0,00	64.376,38
659 - OUTROS RECURSOS VINCULADOS À SAÚDE	331.901,86	0,00	0,00	0,00	0,00	0,00	331.901,86	0,00	0,00	331.901,86
Recursos Vinculados à Assistência Social										
660 - TRANSFERÊNCIA DE RECURSOS DO FUNDO NACIONAL DE ASSISTÊNCIA SOCIAL - FNAS	373.824,65	0,00	3.480,00	0,00	0,00	0,00	370.344,65	0,00	0,00	370.344,65
661 - TRANSFERÊNCIA DE RECURSOS DOS FUNDOS ESTADUAIS DE ASSISTÊNCIA SOCIAL	385.885,59	0,00	129.276,00	0,00	0,00	0,00	256.609,59	0,00	0,00	256.609,59



ESTADO DA BAHIA
MUNICÍPIO DE CAIRU - PODER EXECUTIVO
Demonstrativo da Disponibilidade de Caixa e dos Restos a Pagar
Orçamentos Fiscal e da Seguridade Social

RGF - ANEXO V (LRF, art. 55, Inciso III, alínea "a")

RELATÓRIO DE GESTÃO FISCAL

ANUAL/2023

IDENTIFICAÇÃO DOS RECURSOS	DISPONIBILIDADE DE CAIXA BRUTA	OBRIGAÇÕES FINANCEIRAS				INSUFICIÊNCIA FINANCEIRA VERIFICADA NO CONSÓRCIO PÚBLICO	DISPONIBILIDADE DE CAIXA LÍQUIDA (ANTES DA INSCRIÇÃO EM RESTOS A PAGAR NÃO PROCESSADOS DO EXERCÍCIO)	RESTOS A PAGAR EMPENHADOS E NÃO LIQUIDADOS DO EXERCÍCIO	EMPENHOS NÃO LIQUIDADOS CANCELADOS (NÃO INSCRITOS POR INSUFICIÊNCIA FINANCEIRA)	DISPONIBILIDADE DE CAIXA LÍQUIDA (APÓS A INSCRIÇÃO EM RESTOS A PAGAR NÃO PROCESSADOS DO EXERCÍCIO)
		Restos a Pagar Liquidados e Não Pagos		Restos a Pagar Empenhados e Não Liquidados de Exercícios Anteriores	Demais Obrigações Financeiras					
		De Exercícios Anteriores	Do Exercício							
(a)	(b)	(c)	(d)	(e)	(f)	(g) = (a - (b + c + d + e) - f)	(h)		(i) = (g - h)	
669 - OUTROS RECURSOS VINCULADOS À ASSISTÊNCIA SOCIAL	317,77	0,00	0,00	0,00	0,00	0,00	317,77	0,00	0,00	317,77
Demais Vinculações Decorrentes de Transferências										
700 - OUTRAS TRANSFERÊNCIAS DE CONVÊNIOS OU INSTRUMENTOS CONGÊNERES DA UNIÃO	956.767,71	0,00	0,00	0,00	0,00	0,00	956.767,71	0,00	0,00	956.767,71
701 - OUTRAS TRANSFERÊNCIAS DE CONVÊNIOS OU INSTRUMENTOS CONGÊNERES DOS ESTADOS	1.140,65	0,00	0,00	0,00	0,00	0,00	1.140,65	0,00	0,00	1.140,65
704 - TRANSFERÊNCIAS DA UNIÃO REFERENTES A COMPENSAÇÃO FINANCEIRA PELA EXPLORAÇÃO DE RECURSOS NATURAIS	-22.490,24	0,00	0,00	0,00	0,00	0,00	-22.490,24	0,00	0,00	-22.490,24
707 - TRANSFERÊNCIAS DA UNIÃO - INCISO I DO ART. 5º DA LEI COMPLEMENTAR 173/2020	11.583,88	0,00	0,00	0,00	0,00	0,00	11.583,88	0,00	0,00	11.583,88
711 - DEMAIS TRANSFERÊNCIAS OBRIGATORIAS NÃO DECORRENTES DE REPARTIÇÕES DE RECEITAS.	307.378,00	0,00	307.065,03	0,00	0,00	0,00	312,97	0,00	0,00	312,97
715 - TRANSFERÊNCIAS DESTINADAS AO SETOR CULTURAL - LC Nº 195/2022 - ART. 5º - AUDIOVISUAL	145.382,58	0,00	0,00	0,00	0,00	0,00	145.382,58	0,00	0,00	145.382,58
716 - TRANSFERÊNCIAS DESTINADAS AO SETOR CULTURAL - LC Nº 195/2022 - ART. 8º - DEMAIS SETORES DA CULTURA	58.892,51	0,00	0,00	0,00	0,00	0,00	58.892,51	0,00	0,00	58.892,51
718 - AUXÍLIO FINANCEIRO - OUTORGA CRÉDITO TRIBUTÁRIO ICMS - ART. 5º, INCISO V, EC Nº 123/2022	36.129,65	0,00	0,00	0,00	0,00	0,00	36.129,65	0,00	0,00	36.129,65
Demais Vinculações Legais										
750 - RECURSOS DA CONTRIBUIÇÃO DE INTERVENÇÃO NO DOMÍNIO ECONÓMICO - CIDE	1.780,34	0,00	0,00	0,00	0,00	0,00	1.780,34	0,00	0,00	1.780,34
751 - RECURSOS DA CONTRIBUIÇÃO PARA O CUSTEIO DO SERVIÇO DE ILUMINAÇÃO PÚBLICA - COSIP	65.501,82	0,00	0,00	0,00	0,00	0,00	65.501,82	0,00	0,00	65.501,82
753 - RECURSOS PROVENIENTES DE TAXAS E CONTRIBUIÇÕES E PREÇOS PÚBLICOS	793.421,69	0,00	130.515,20	0,00	0,00	0,00	662.906,49	0,00	0,00	662.906,49
754 - RECURSOS DE OPERAÇÕES DE CRÉDITO	106.755,13	0,00	0,00	0,00	0,00	0,00	106.755,13	0,00	0,00	106.755,13
755 - RECURSOS DE ALIENAÇÃO DE BENS/ATIVOS - ADMINISTRAÇÃO DIRETA	0,61	0,00	0,00	0,00	0,00	0,00	0,61	0,00	0,00	0,61
759 - RECURSOS VINCULADOS A FUNDOS	18.878,68	0,00	0,00	0,00	0,00	0,00	18.878,68	0,00	0,00	18.878,68



ESTADO DA BAHIA
MUNICÍPIO DE CAIRU - PODER EXECUTIVO
Demonstrativo da Disponibilidade de Caixa e dos Restos a Pagar
Orçamentos Fiscal e da Seguridade Social

RGF - ANEXO V (LRF, art. 55, Inciso III, alínea "a")

RELATÓRIO DE GESTÃO FISCAL

ANUAL/2023

IDENTIFICAÇÃO DOS RECURSOS	DISPONIBILIDADE DE CAIXA BRUTA	OBRIGAÇÕES FINANCEIRAS				INSUFICIÊNCIA FINANCEIRA VERIFICADA NO CONSÓRCIO PÚBLICO	DISPONIBILIDADE DE CAIXA LÍQUIDA (ANTES DA INSCRIÇÃO EM RESTOS A PAGAR NÃO PROCESSADOS DO EXERCÍCIO)	RESTOS A PAGAR EMPENHADOS E NÃO LIQUIDADOS DO EXERCÍCIO	EMPENHOS NÃO LIQUIDADOS CANCELADOS (NÃO INSCRITOS POR INSUFICIÊNCIA FINANCEIRA)	DISPONIBILIDADE DE CAIXA LÍQUIDA (APÓS A INSCRIÇÃO EM RESTOS A PAGAR NÃO PROCESSADOS DO EXERCÍCIO)
		Restos a Pagar Liquidados e Não Pagos		Restos a Pagar Empenhados e Não Liquidados de Exercícios Anteriores	Demais Obrigações Financeiras					
		De Exercícios Anteriores	Do Exercício							
(a)	(b)	(c)	(d)	(e)	(f)	(g) = (a - (b + c + d + e) - f)	(h)		(i) = (g - h)	
Recursos Extraorçamentários										
869 - OUTROS RECURSOS EXTRAORÇAMENTÁRIOS	2.969.588,10	0,00	0,00	0,00	2.993.085,06	0,00	-23.496,96	0,00	0,00	-23.496,96
TOTAL (IV) = (I + II + III)	7.501.437,12	405.917,66	1.551.428,64	30.033,05	2.993.085,06	0,00	2.520.972,71	105.434,70	0,00	2.415.538,01

HILDÉCIO ANTÔNIO MEIRELES FILHO
PREFEITO MUNICIPAL Mat.39441

MARLENE ALVES PINTO
DIRETORA ADJUNTA DE TESOURARIA Mat.05

THIAGO AUGUSTO SANTOS
CONTADOR CRC/BA 041.963/O-7 CRC.041.963/O-7



ESTADO DA BAHIA
MUNICÍPIO DE CAIRU
Demonstrativo Simplificado do Relatório de Gestão Fiscal
Orçamentos Fiscal e da Seguridade Social

RGF - ANEXO 6 (LRF, art. 48)
RELATÓRIO DE GESTÃO FISCAL
SETEMBRO-DEZEMBRO/2023
R\$ 1,00

RECEITA CORRENTE LÍQUIDA	VALOR ATÉ O QUADRIMESTRE/SEMESTRE	
Receita Corrente Líquida		129.981.635,16
Receita Corrente Líquida Ajustada para Cálculo dos Limites de Endividamento		129.296.135,16
Receita Corrente Líquida Ajustada para Cálculo dos Limites da Despesa com Pessoal		127.972.303,16

DESPESA COM PESSOAL	VALOR	% SOBRE A RCL AJUSTADA
Despesa Total com Pessoal - DTP	71.750.702,72	56,06
Limite Máximo (incisos I, II e III, art. 20 da LRF)	69.105.043,71	54,00
Limite Prudencial (parágrafo único, art. 22 da LRF)	65.649.791,52	51,30
Limite de Alerta (inciso II do §1º do art. 59 da LRF)	62.194.539,34	48,60

DÍVIDA CONSOLIDADA	VALOR	% SOBRE A RCL
Dívida Consolidada Líquida	17.236.315,18	13,33
Limite Definido por Resolução do Senado Federal	155.155.362,19	120,00

GARANTIAS DE VALORES	VALOR	% SOBRE A RCL
Total das Garantias Concedidas	0,00	0,00
Limite Definido por Resolução do Senado Federal	28.445.149,74	22,00


OPERAÇÕES DE CRÉDITO	VALOR	% SOBRE A RCL
Operações de Crédito Internas e Externas	4.000.000,00	3,09
Limite Definido pelo Senado Federal para Operações de Crédito Externas e Internas	20.687.381,63	16,00
Operações de Crédito por Antecipação da Receita	0,00	0,00
Limite Definido pelo Senado Federal para Operações de Crédito por Antecipação da Receita	9.050.729,46	7,00

RESTOS A PAGAR	RESTOS A PAGAR EMPENHADOS E NÃO LIQUIDADOS DO EXERCÍCIO	DISPONIBILIDADE DE CAIXA LÍQUIDA (APÓS A INSCRIÇÃO EM RESTOS A PAGAR NÃO PROCESSADOS DO EXERCÍCIO)
Valor Total	105.434,70	2.415.538,01



HILDÉCIO ANTÔNIO MEIRELES FILHO
PREFEITO MUNICIPAL Mat.39441

MANOEL BRITO DA SILVA NETO
CONTROLADOR



THIAGO AUGUSTO SANTOS
CONTADOR CRC/BA 041.963/O-7 CRC.041.963/O-7